

 Institución Universitaria	FICHA TÉCNICA DE LOS INDICADORES	Código	FPI 004
		Versión	02
		Fecha	2014-04-30

A. Identificación del indicador	
1. Nombre del Indicador	Eventos de visibilidad y científicos de carácter internacional
2. Nombre el Proceso	Internacionalización del Conocimiento
3. Objetivo del indicador	Monitorear el cumplimiento de los eventos de visibilidad y científicos programados, para fortalecer la visibilidad de la institución en el entorno nacional e internacional
4. Tipo de Indicador	Eficacia

B. Parámetros para la medición del indicador						
5. Forma de Cálculo	(Número de eventos científicos y de visibilidad internacionales realizados/ Número de eventos científicos y de visibilidad internacionales programados) x 100					
6. Frecuencia de la medición	Anual					
7. Línea base	Unidad de medida línea base		Dato línea base	No disponible	Fecha de corte línea base	Año 2011
8. Meta	Unidad de medida de la meta	Porcentaje	Dato meta	100,00%		

C. Medición y análisis del indicador				
9. Resultados de la medición actual e histórica				
Año	Tipo de evento	Número de eventos científicos y de visibilidad internacionales realizados	Número de eventos científicos y de visibilidad internacionales programados	Resultado de la medición del indicador
2012	Eventos científicos internacionales	4	2	200%
	Eventos de visibilidad internacionales	4	3	133%
2013	Eventos científicos internacionales	4	2	200%
	Eventos de visibilidad internacionales	9	6	150%
2014	Eventos científicos internacionales	3	2	150%
	Eventos de visibilidad internacionales	7	5	140%
2015	Eventos científicos internacionales	5	2	250%
	Eventos de visibilidad internacionales	6	4	150%



Institución Universitaria

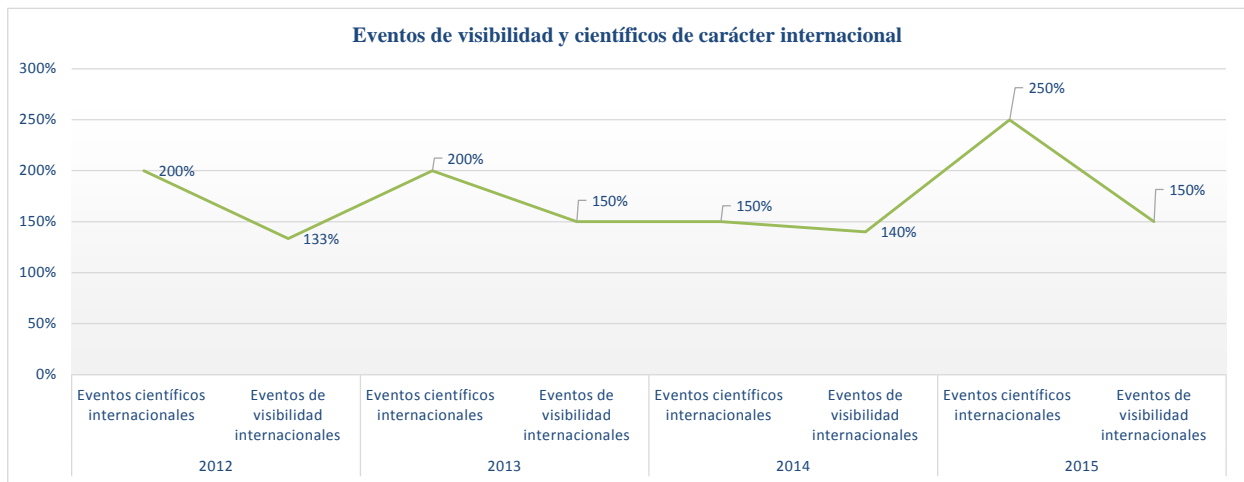
FICHA TÉCNICA DE LOS INDICADORES

Código	FPI 004
Versión	02
Fecha	2014-04-30

A. Identificación del indicador

1. Nombre del Indicador	Eventos de visibilidad y científicos de carácter internacional
2. Nombre el Proceso	Internacionalización del Conocimiento
3. Objetivo del indicador	Monitorear el cumplimiento de los eventos de visibilidad y científicos programados, para fortalecer la visibilidad de la institución en el entorno nacional e internacional
4. Tipo de Indicador	Eficacia

10. Representación gráfica de los resultados de la medición del indicador



 Institución Universitaria	FICHA TÉCNICA DE LOS INDICADORES	Código	FPI 004
		Versión	02
		Fecha	2014-04-30

A. Identificación del indicador	
1. Nombre del Indicador	Eventos de visibilidad y científicos de carácter internacional
2. Nombre el Proceso	Internacionalización del Conocimiento
3. Objetivo del indicador	Monitorear el cumplimiento de los eventos de visibilidad y científicos programados, para fortalecer la visibilidad de la institución en el entorno nacional e internacional
4. Tipo de Indicador	Eficacia

11. Análisis de los resultados de la medición

Este indicador, presenta un aumento considerable año a año, dado que se ha constituido en una acción de visibilidad y proyección institucional contemplada en la estrategia de Internacionalización del ITM, situación que se ha reflejado en los procesos de planeación propuestos desde las diferentes dependencias y ha servido para que estas instancias fortalezcan sus procesos académicos, de generación de alianzas y de proyección nacional e internacional alrededor de temas concretos.

A la fecha se han realizado 11 eventos de carácter internacional, promovidos desde las diferentes facultades y dependencias, entre los que se encuentran:

1. Facultad de Ciencias Exactas y Aplicadas "IV Congreso Bayesiano de América Latina (IV COBAL 2015)", Julio 2015
2. Dirección de Cooperación y Relaciones Internacionales y de Extensión Académica "Seminario Internacional La Educación técnica y tecnológica: una apuesta por la inclusión y la innovación social", Julio 2015.
3. Dirección de Cooperación y Relaciones Internacionales "Ciudad Global: Vive España"
4. Dirección de Cooperación y Relaciones Internacionales "Cátedra Internacional", Agosto 2015.
5. Facultad de Ingenierías "X Congreso nacional y V Congreso Internacional de ciencia y tecnología del carbón y combustibles alternativos", Agosto 2015
6. Facultad de Artes y Humanidades "Seminario internacional arte, estética y ciencia: transversalidades", 25 al 28 de agosto de 2015
7. Facultad de Ciencias Exactas y Aplicadas "III Congreso internacional de ingeniería clínica", 20 al 22 de agosto de 2015
8. Facultad de Ciencias Económicas y Administrativas "Segundo congreso internacional de calidad", 8 y 9 de octubre de 2015
9. Facultad de Ingenierías "Segundo congreso nacional de biología computacional y bioinformática 13 al 20 septiembre
10. Vicerrectoría de Docencia "Catedra Internacional en Educación" junio de 2015
11. Facultad de Ingenierías "Conferencia Internacional de Ingeniería- INGENIO"-, 27 al 29 de octubre de 2015

Los eventos han permitido generar alianzas estratégicas con diferentes grupos de interés, además de visibilizar acciones académicas e investigativas del ITM. Adicionalmente, estos eventos han fortalecido las relaciones con otras ciudades y regiones en el mundo, generando oportunidades para intercambios académicos, culturales y científicos que promueven el conocimiento de otras culturas, posibilitando a la comunidad ITM nuevas oportunidades para su formación profesional, hecho que visibiliza en el incremento de las movilidades de doble vía, en las alianzas de cooperación activas, en una mayor participación en redes y comunidades de conocimiento y en el presencia del ITM a través del aumento en las ponencias presentadas en eventos nacionales e internacionales.

Producto de las acciones de visibilidad nacional e internacional, en el contexto del Laboratorio de Tecnologías Sociales, se registran resultados de gran impacto, entre los cuales se encuentran:

Logros

Eventos:

3

- Modelo Ciudadelas Universitarias
- Lanzamiento ITM como Laboratorio de Tecnologías Sociales
- Seminario Internacional "Educación Técnica y Tecnológica, una apuesta por la inclusión y la innovación social"

Publicaciones:

3

- Libro. ITM: un proyecto social de Medellín primera edición, diciembre de 2014
- Libro. ITM: un proyecto social de Medellín segunda edición en construcción, octubre de 2015
- Revista. Primera edición de la revista Tec Social

Premio Internacional:




1






- Proyecto. La U en mi Barrio, finalista en Tech Awards

 Institución Universitaria	FICHA TÉCNICA DE LOS INDICADORES	Código	FPI 004
		Versión	02
		Fecha	2014-04-30

A. Identificación del indicador	
1. Nombre del Indicador	Eventos de visibilidad y científicos de carácter internacional
2. Nombre el Proceso	Internacionalización del Conocimiento
3. Objetivo del indicador	Monitorear el cumplimiento de los eventos de visibilidad y científicos programados, para fortalecer la visibilidad de la institución en el entorno nacional e internacional
4. Tipo de Indicador	Eficacia

12. Fecha de la última medición (d/m/a)	Diciembre 31 de 2015
13. Fuente de la información	Dirección de Cooperación y Relaciones Internacionales Diferentes Dependencias Institucionales

D. Seguimiento y evaluación del indicador			
Seguimiento del indicador			
14. Porcentaje de cumplimiento de la meta			
15. Rango de Gestión	Bueno 	Aceptable 	Deficiente 
	≥ 90%	< 90% & ≥ 70%	< 70%

Evaluación del indicador			
14. Porcentaje de cumplimiento de la meta	Ver: Resultados de la medición actual e histórica		
15. Rango de Gestión	Bueno 	Aceptable 	Deficiente 
	≥ 90%	< 90% & ≥ 70%	< 70%
16. Acciones derivadas del resultado del indicador	Acciones preventivas		Acciones correctivas
	< 80% & ≥ 70% 		< 70% 
17. Identificación de las acciones emprendidas derivadas del resultado del indicador	Identificación de la acción preventiva emprendida		Identificación de la acción correctiva emprendida
	No aplica		No aplica

	FICHA TÉCNICA DE LOS INDICADORES	Código	FPI 004
		Versión	02
		Fecha	2014-04-30

A. Identificación del indicador	
1. Nombre del Indicador	Estudiantes, docentes y administrativos beneficiados con los programas de movilidad saliente
2. Nombre el Proceso	Internacionalización del Conocimiento
3. Objetivo del indicador	Monitorear el cumplimiento de las movilidades salientes para fortalecer las acciones de cooperación que apoyen la internacionalización de la Institución
4. Tipo de Indicador	Eficacia

B. Parámetros para la medición del indicador						
5. Forma de Cálculo	(Número de movilidades interinstitucionales salientes realizadas/Número de movilidades interinstitucionales salientes programadas) x 100					
6. Frecuencia de la medición	Anual					
7. Línea base	Unidad de medida línea base		Dato línea base	No disponible	Fecha de corte línea base	Año 2011
8. Meta	Unidad de medida de la meta	Porcentaje	Dato meta	100,00%		

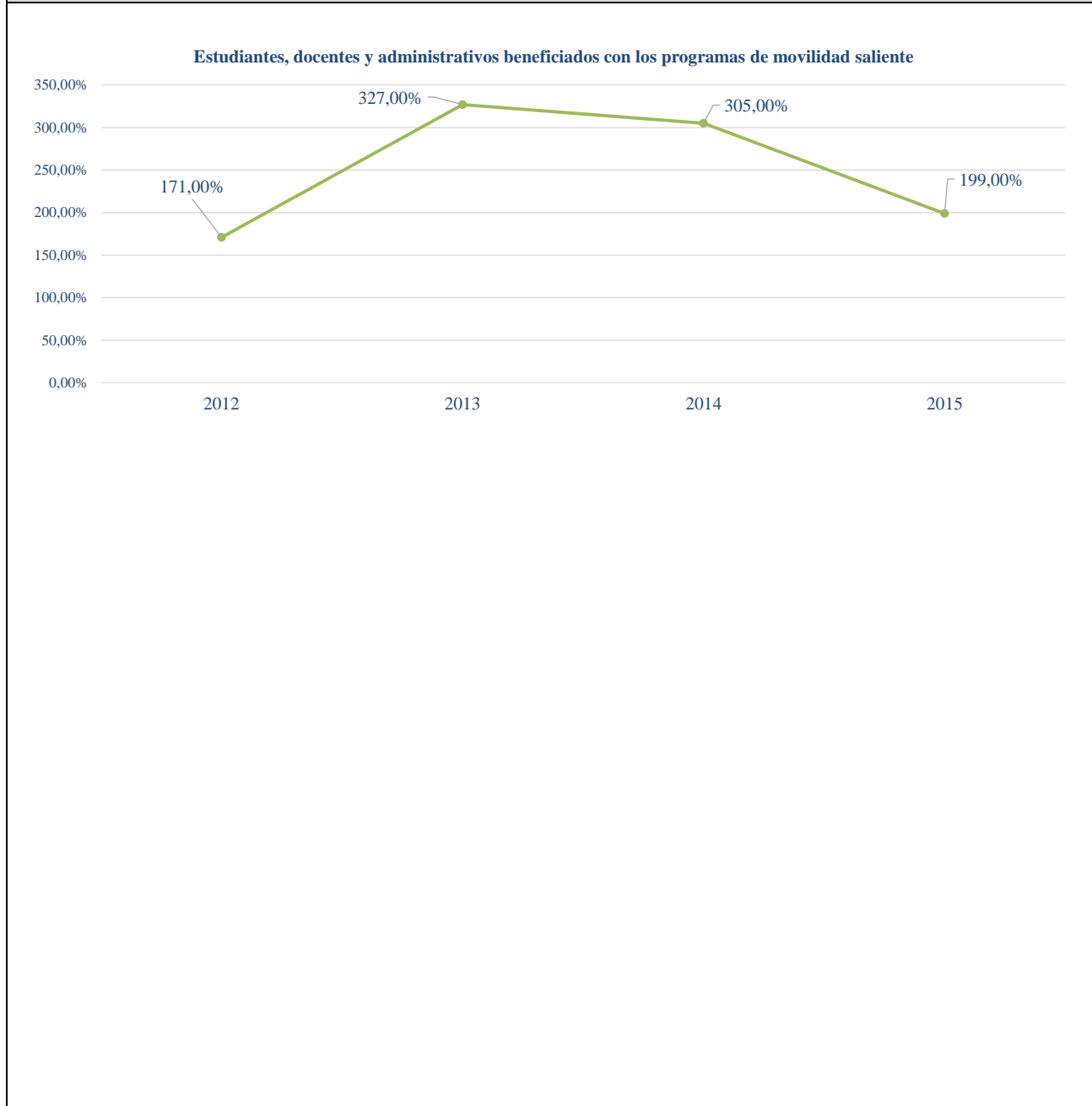
C. Medición y análisis del indicador			
9. Resultados de la medición actual e histórica			
Año	Número de movilidades interinstitucionales salientes realizadas	Número de movilidades interinstitucionales salientes	Resultado de la medición del indicador
2012	171	100	171,00%
2013	327	100	327,00%
2014	305	100	305,00%
2015	199	100	199,00%

	FICHA TÉCNICA DE LOS INDICADORES	Código	FPI 004
		Versión	02
		Fecha	2014-04-30

A. Identificación del indicador

1. Nombre del Indicador	Estudiantes, docentes y administrativos beneficiados con los programas de movilidad saliente
2. Nombre el Proceso	Internacionalización del Conocimiento
3. Objetivo del indicador	Monitorear el cumplimiento de las movildades salientes para fortalecer las acciones de cooperación que apoyen la internacionalización de la Institución
4. Tipo de Indicador	Eficacia

10. Representación gráfica de los resultados de la medición del indicador



	FICHA TÉCNICA DE LOS INDICADORES	Código	FPI 004
		Versión	02
		Fecha	2014-04-30

A. Identificación del indicador	
1. Nombre del Indicador	Estudiantes, docentes y administrativos beneficiados con los programas de movilidad saliente
2. Nombre el Proceso	Internacionalización del Conocimiento
3. Objetivo del indicador	Monitorear el cumplimiento de las movilidades salientes para fortalecer las acciones de cooperación que apoyen la internacionalización de la Institución
4. Tipo de Indicador	Eficacia

11. Análisis de los resultados de la medición
<p>El resultado obtenido para el indicador "Estudiantes, docentes y administrativos beneficiados con los programas de movilidad saliente" con corte a diciembre de 2015 fue del 199%, superando la meta en 99 puntos porcentuales. Este aumento se explica en las acciones que la Institución ha promovido en aras de favorecer la participación de la comunidad académica en actividades de movilidad nacional e internacional.</p> <p>De acuerdo al histórico se identifica que el año 2013 se destaca como el año de más movilidades salientes y se resalta el aumento significativo en los últimos dos años, gracias al reconocimiento de la internacionalización como una estrategia de posicionamiento del Instituto, seguido del aumento de los recursos económicos a través del proyecto de inversión.</p> <p>Durante el período 2011 al 2015, los aportes otorgados vía proyecto de inversión para apoyar la movilidad a través de la Dirección Cooperación y Relaciones Internacionales, ascienden a un total de \$ 1.039.524.520. La destinación de estos recursos han favorecido el aumento año a año de este indicador.</p> <p>Durante el cuatrienio la movilidad internacional se materializó principalmente en: Alemania, Argentina, Brasil, Canadá, Chile, Cuba, Ecuador, El Salvador, España, Estados Unidos, Francia, Holanda, Hungría, India, Inglaterra, México, Panamá, Perú, Portugal, Puerto Rico, Suiza, Tailandia, Turquía y Uruguay.</p> <p>A la fecha, del total de la movilidad saliente presentada el 59.29% obedecen a movilidad internacional y 40.70% a movilidad nacional. Vale destacar, que de esas movilidades 89 son de estudiantes, lo que corresponde al 76.72% del total de la movilidad saliente. En este sentido, es importante evidenciar que año a año se presenta una tendencia de crecimiento en la movilidad saliente de estudiantes de carácter internacional. Las movilidades de estudiantes han tenido como objeto la realización de práctica internacional, pasantías, semestre académico y presentación de trabajos académicos a través de ponencias. Con respecto a la movilidad de docentes, se identifica que la cantidad de movilidades han posibilitado la ejecución de ponencias, pasantías de investigación, capacitaciones, misiones y gestiones institucionales.</p> <p>De igual forma, se ha favorecido el aumento de la presentación de trabajos y productos derivados de investigación, gracias a la creación de un fondo que cubre la diseminación científica y de conocimiento, a través de la presentación de ponencias, con una asignación presupuestal proyectada en el plan de desarrollo para el cuatrienio, en promedio de \$ 56.000.000.</p> <p>Este indicador de movilidad ha permitido fortalecer la estrategia de visibilidad y proyección institucional y el fortalecimiento de las acciones académicas e investigativas de los diferentes colectivos académicos.</p>




 Institución Universitaria	FICHA TÉCNICA DE LOS INDICADORES	Código	FPI 004
		Versión	02
		Fecha	2014-04-30






A. Identificación del indicador

1. Nombre del Indicador	Estudiantes, docentes y administrativos beneficiados con los programas de movilidad saliente
2. Nombre el Proceso	Internacionalización del Conocimiento
3. Objetivo del indicador	Monitorear el cumplimiento de las movildades salientes para fortalecer las acciones de cooperación que apoyen la internacionalización de la Institución
4. Tipo de Indicador	Eficacia

12. Fecha de la última medición (d/m/a)	Diciembre 31 de 2015
13. Fuente de la información	Dirección de Cooperación y Relaciones Internacionales Dirección de Investigación

D. Seguimiento y evaluación del indicador

Seguimiento del indicador			
14. Porcentaje de cumplimiento de la meta			
15. Rango de Gestión	Bueno 	Aceptable 	Deficiente 
	≥ 90%	< 90% & ≥ 70%	< 70%

Evaluación del indicador			
14. Porcentaje de cumplimiento de la meta	199,00%		
15. Rango de Gestión	Bueno 	Aceptable 	Deficiente 
	≥ 90%	< 90% & ≥ 70%	< 70%
16. Acciones derivadas del resultado del indicador	Acciones preventivas		Acciones correctivas
	< 80% & ≥ 70% 		< 70% 
17. Identificación de las acciones emprendidas derivadas del resultado del indicador	Identificación de la acción preventiva emprendida		Identificación de la acción correctiva emprendida
	No aplica		No aplica

 Institución Universitaria	FICHA TÉCNICA DE LOS INDICADORES	Código	FPI 004
		Versión	02
		Fecha	2014-04-30

A. Identificación del indicador	
1. Nombre del Indicador	Invitados internacionales en programas de movilidad entrante
2. Nombre el Proceso	Internacionalización del Conocimiento
3. Objetivo del indicador	Monitorear el cumplimiento de las movilidades entrantes para fortalecer las acciones de cooperación que apoyen la internacionalización de la Institución
4. Tipo de Indicador	Eficacia

B. Parámetros para la medición del indicador						
5. Forma de Cálculo	(Número de movilidades interinstitucionales entrantes realizadas / Número de movilidades interinstitucionales entrantes programadas) x 100					
6. Frecuencia de la medición	Anual					
7. Línea base	Unidad de medida línea base		Dato línea base	No disponible	Fecha de corte línea base	Año 2011
8. Meta	Unidad de medida de la meta	Porcentaje	Dato meta	100,00%		

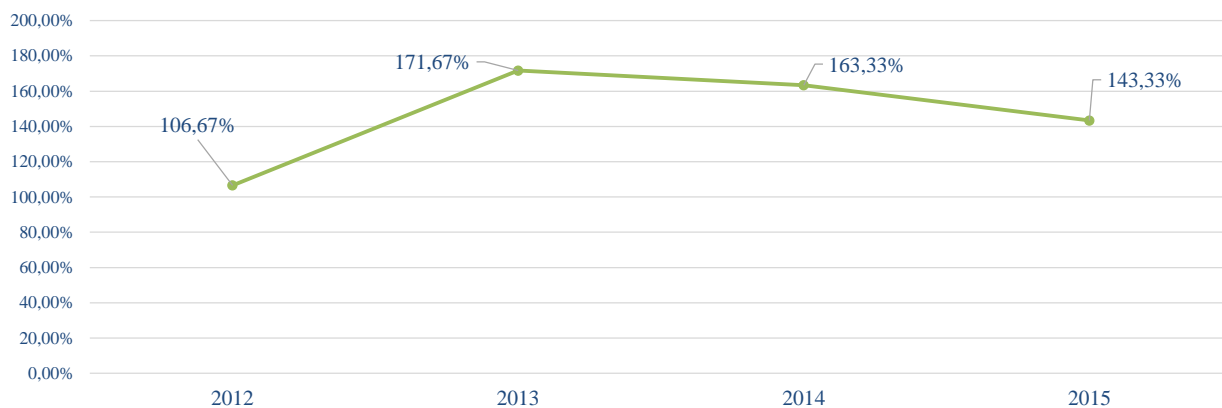
C. Medición y análisis del indicador			
9. Resultados de la medición actual e histórica			
Año	Número de movilidades interinstitucionales entrantes realizadas	Número de movilidades interinstitucionales entrantes programadas	Resultado de la medición del indicador
2012	64	60	106,67%
2013	103	60	171,67%
2014	98	60	163,33%
2015	86	60	143,33%

A. Identificación del indicador

1. Nombre del Indicador	Invitados internacionales en programas de movilidad entrante
2. Nombre el Proceso	Internacionalización del Conocimiento
3. Objetivo del indicador	Monitorear el cumplimiento de las movidades entrantes para fortalecer las acciones de cooperación que apoyen la internacionalización de la Institución
4. Tipo de Indicador	Eficacia

10. Representación gráfica de los resultados de la medición del indicador

Invitados internacionales en programas de movilidad entrante



	FICHA TÉCNICA DE LOS INDICADORES	Código	FPI 004
		Versión	02
		Fecha	2014-04-30

A. Identificación del indicador	
1. Nombre del Indicador	Invitados internacionales en programas de movilidad entrante
2. Nombre el Proceso	Internacionalización del Conocimiento
3. Objetivo del indicador	Monitorear el cumplimiento de las movildades entrantes para fortalecer las acciones de cooperación que apoyen la internacionalización de la Institución
4. Tipo de Indicador	Eficacia

11. Análisis de los resultados de la medición
<p>El resultado obtenido para el indicador "Invitados internacionales en programas de movilidad entrante" con corte a diciembre de 2015 fue del 143.33%. Este indicador ha presentado resultados positivos, dado que el Instituto ha recibido entre el 2012 y el 2015 un total de 351 invitados internacionales, quienes vinieron a realizar actividades académicas, culturales y de investigación en el marco de acciones de colaboración, programas académicos, eventos institucionales de carácter nacional e internacional y proyectos de investigación.</p> <p>De forma consolidada entre el 2011 y el 2015, de la movilidad entrante internacional, se destacaron principalmente visitas de: Argentina, Brasil, Chile, China, Costa Rica, Cuba, Ecuador, España, Estados Unidos, Guatemala, Jamaica, Malasia, México, Perú, Uruguay, Venezuela, Antigua Yugoslavia, Turquía, Inglaterra, Holanda, Dinamarca, Israel, Francia, Suiza, Tailandia.</p> <p>Durante el 2015, se registran 89 movildades entrantes, los países de los cuales provienen nuestros invitados provienen de: con un 32% de México, 26% de Guatemala y 1% de España y Argentina. Vale notar, que del total de visitantes internacionales, el 70% de la movilidad obedece a la gestión Institucional realizada por la Dirección de Cooperación y Relaciones Internacionales para favorecer la generación de misiones institucionales entrantes que fortalecen la estrategia de proyección y visibilidad institucional y que esta gestión se ha dado gracias a las alianzas estratégicas generadas con otros actores desde la Dirección.</p>




 Institución Universitaria	FICHA TÉCNICA DE LOS INDICADORES	Código	FPI 004
		Versión	02
		Fecha	2014-04-30

A. Identificación del indicador

1. Nombre del Indicador	Invitados internacionales en programas de movilidad entrante
2. Nombre el Proceso	Internacionalización del Conocimiento
3. Objetivo del indicador	Monitorear el cumplimiento de las movidades entrantes para fortalecer las acciones de cooperación que apoyen la internacionalización de la Institución
4. Tipo de Indicador	Eficacia

14. Porcentaje de cumplimiento de la meta	Diciembre 31 de 2015
13. Fuente de la información	Dirección de Cooperación y Relaciones Internacionales Dirección de Investigación Facultades

D. Seguimiento y evaluación del indicador

Seguimiento del indicador			
14. Porcentaje de cumplimiento de la meta			
15. Rango de Gestión	Bueno 	Aceptable 	Deficiente 
	≥ 90%	< 90% & ≥ 70%	< 70%

Evaluación del indicador

14. Porcentaje de cumplimiento de la meta	143,33%		
15. Rango de Gestión	Bueno 	Aceptable 	Deficiente 
	≥ 90%	< 90% & ≥ 70%	< 70%
16. Acciones derivadas del resultado del indicador	Acciones preventivas		Acciones correctivas
	< 80% & ≥ 70% 		< 70% 
17. Identificación de las acciones emprendidas derivadas del resultado del indicador	Identificación de la acción preventiva emprendida		Identificación de la acción correctiva emprendida
	No aplica		No aplica

	FICHA TÉCNICA DE LOS INDICADORES	Código	FPI 004
		Versión	02
		Fecha	2014-04-30

A. Identificación del indicador	
1. Nombre del Indicador	Convenios suscritos de cooperación
2. Nombre el Proceso	Internacionalización del Conocimiento
3. Objetivo del indicador	Monitorear el cumplimiento de las relaciones de cooperación académicas científicas y de desarrollo, con otras Instituciones nacionales e internacionales que permitan fortalecer la gestión Institucional
4. Tipo de Indicador	Eficacia

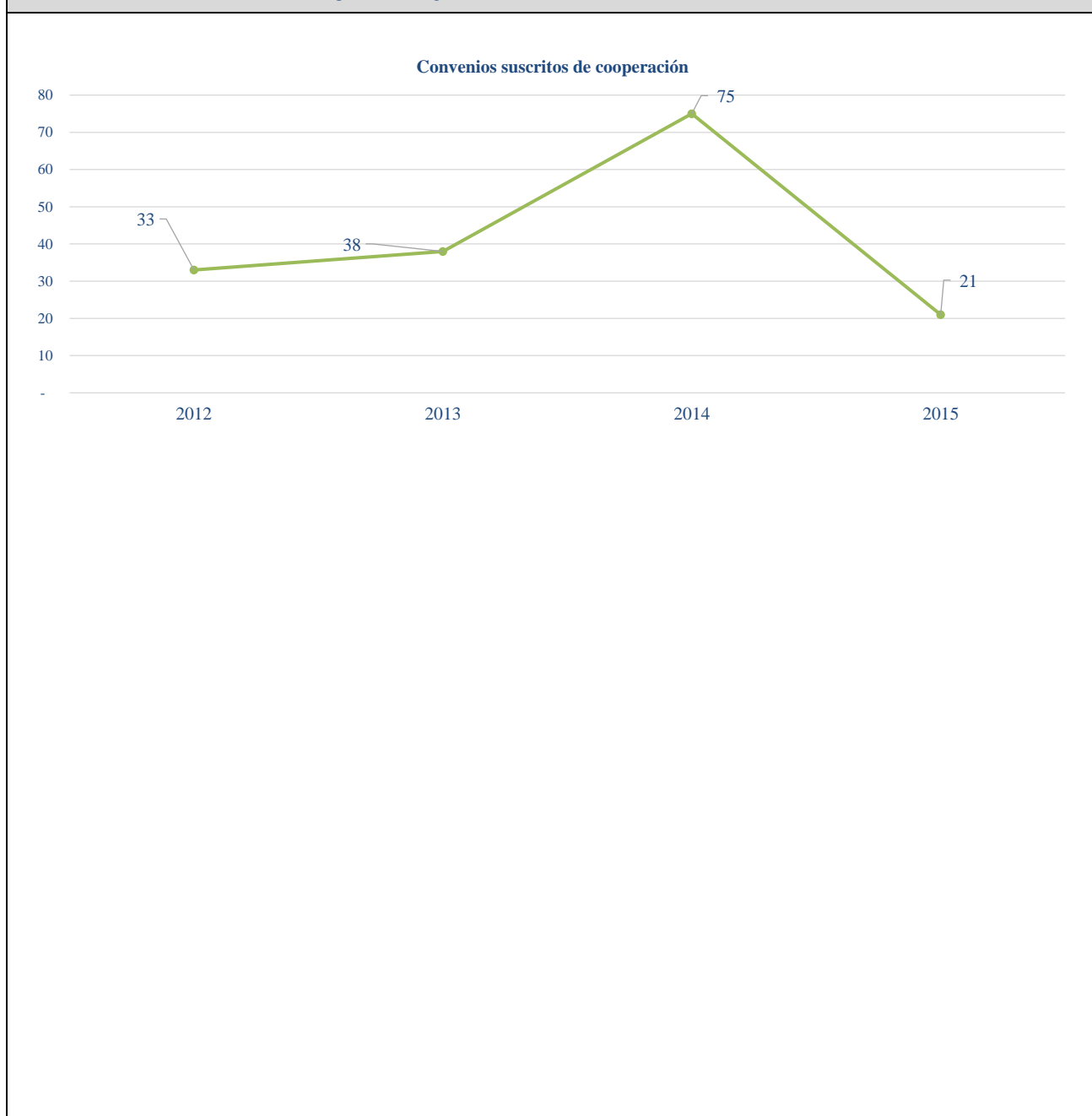
B. Parámetros para la medición del indicador						
5. Forma de Cálculo	Número de Convenios suscritos de cooperación					
6. Frecuencia de la medición	Anual					
7. Línea base	Unidad de medida línea base	Número	Dato línea base	28	Fecha de corte línea base	Año 2011
8. Meta	Unidad de medida de la meta	Número	Dato meta	20		

C. Medición y análisis del indicador		
9. Resultados de la medición actual e histórica		
Año	Número de Convenios suscritos de cooperación	Resultado de la medición del indicador
2012	33	33
2013	38	38
2014	75	75
2015	21	21

A. Identificación del indicador

1. Nombre del Indicador	Convenios suscritos de cooperación
2. Nombre el Proceso	Internacionalización del Conocimiento
3. Objetivo del indicador	Monitorear el cumplimiento de las relaciones de cooperación académicas científicas y de desarrollo, con otras Instituciones nacionales e internacionales que permitan fortalecer la gestión Institucional
4. Tipo de Indicador	Eficacia

10. Representación gráfica de los resultados de la medición del indicador



	FICHA TÉCNICA DE LOS INDICADORES	Código	FPI 004
		Versión	02
		Fecha	2014-04-30

A. Identificación del indicador	
1. Nombre del Indicador	Convenios suscritos de cooperación
2. Nombre el Proceso	Internacionalización del Conocimiento
3. Objetivo del indicador	Monitorear el cumplimiento de las relaciones de cooperación académicas científicas y de desarrollo, con otras Instituciones nacionales e internacionales que permitan fortalecer la gestión Institucional
4. Tipo de Indicador	Eficacia

11. Análisis de los resultados de la medición
<p>El resultado obtenido para el indicador "Convenios suscritos de cooperación" con corte a diciembre de 2015 fue del 105%. Este resultado, tiene fundamentación en las acciones institucionales por generar y fortalecer vínculos de cooperación con instituciones del orden nacional e internacional, lo cual ha permitido consolidar las acciones de cooperación académica, cultural e investigativa. Con Corte a diciembre de 2015 se registra la suscripción de 21 nuevos convenios.</p> <p>Es importante anotar que, del total de convenios firmados el 80.95% obedecen a convenios de cooperación de carácter nacional, y que durante este año se destacan los convenios suscritos para favorecer acciones en el campo cultural, además en la generación de alianzas para llevar a cabo acciones académicas específicas. Además, parte del aumento de esta cifra se explica por la convocatoria de proyectos de investigación, la cual promueve la generación de alianzas para desarrollar dichos proyectos y esto implica un aumento significativo en la suscripción de los mismos.</p> <p>El Instituto Tecnológico Metropolitano ha venido construyendo de manera sostenida relaciones de cooperación enmarcadas en acciones que fortalecen la docencia, la investigación, la extensión solidaria y de bienestar, y la proyección institucional. Como política de internacionalización, la gestión de convenios de cooperación obedece a privilegiar el establecimiento de relaciones de valor académico tangibles. La tendencia de este indicador no obedece a presentar una estadística incremental del mismo, sino asegurar que cada nuevo convenio tenga acciones y proyectos concretos de largo alcance.</p> <p>Del total de convenios suscritos durante el cuatrienio el 15% son internacionales, predominando los establecidos con Brasil, España, Estados Unidos y México.</p> <p>Vale destacar que el 66% obedece a convenios específicos que corresponden en un mayor porcentaje a proyectos de investigación, cifra que se destaca a partir del año 2013 cuando la Institución promueve en su política de investigación la realización de proyectos con pares externos, lo que significa una mayor interacción de los grupos de investigación para el desarrollo de trabajos colaborativos, fortalecimiento de la producción académica y científica de los grupos, vinculación de jóvenes investigadores y establecimiento de nuevas redes académicas.</p> <p>En el marco de estos convenios se han desarrollado acciones concretas para favorecer la movilidad de estudiantes del ITM, mediante convocatorias para la movilidad académica de estudiantes bajo la figura de semestre de intercambio, con la Universidad Tecnológica de Panamá, Universidad de Guanajuato, Universidad Central de Chile, Universidad Federal de Rio de Janeiro, Universidad ABC, Universidad Federal Rio Grande Do Sul y Universidad de Valencia; inmersiones culturales con Censa Orlando (Estados Unidos) y en la ciudad de Pelotas (Brasil); prácticas académicas; pasantías en investigación y eventos de carácter nacional e internacional.</p>




 Institución Universitaria	FICHA TÉCNICA DE LOS INDICADORES	Código	FPI 004
		Versión	02
		Fecha	2014-04-30






A. Identificación del indicador

1. Nombre del Indicador	Convenios suscritos de cooperación
2. Nombre el Proceso	Internacionalización del Conocimiento
3. Objetivo del indicador	Monitorear el cumplimiento de las relaciones de cooperación académicas científicas y de desarrollo, con otras Instituciones nacionales e internacionales que permitan fortalecer la gestión Institucional
4. Tipo de Indicador	Eficacia

	Diciembre 31 de 2015
13. Fuente de la información	Dirección de Cooperación y Relaciones Internacionales Diferentes Dependencias Institucionales

D. Seguimiento y evaluación del indicador

Seguimiento del indicador			
14. Porcentaje de cumplimiento de la meta			
15. Rango de Gestión	Bueno 	Aceptable 	Deficiente 
	≥ 90%	< 90% & ≥ 70%	< 70%

Evaluación del indicador			
14. Porcentaje de cumplimiento de la meta	105,00%		
15. Rango de Gestión	Bueno 	Aceptable 	Deficiente 
	≥ 90%	< 90% & ≥ 70%	< 70%
16. Acciones derivadas del resultado del indicador	Acciones preventivas		Acciones correctivas
	< 80% & ≥ 70% 	< 70% 	
17. Identificación de las acciones emprendidas derivadas del resultado del indicador	Identificación de la acción preventiva emprendida		Identificación de la acción correctiva emprendida
	No aplica		No aplica