

 Institución Universitaria	FICHA TÉCNICA DE LOS INDICADORES	Código	FPI 004
		Versión	02
		Fecha	2014-04-30

A. Identificación del indicador	
1. Nombre del Indicador	Cumplimiento de cronogramas en los procesos contractuales publicados en SECOP
2. Nombre el Proceso	Adquisición de Bienes, Obras y Servicios
3. Objetivo del indicador	Evaluar el cumplimiento de los cronogramas de los procesos publicados en el Sistema de Contratación Pública (SECOP) para la adquisición oportuna de bienes, obras y servicios para los procesos institucionales
4. Tipo de Indicador	Eficiencia

B. Parámetros para la medición del indicador						
5. Forma de Cálculo	(Número de procesos publicados en el Sistema de Contratación Pública que cumplen el cronograma / Número de procesos publicados en el Sistema de Contratación Pública) x 100					
6. Frecuencia de la medición	Anual					
7. Línea base	Unidad de medida línea base	Porcentaje	Dato línea base	100,00%	Fecha de corte línea base	Año 2015
8. Meta	Unidad de medida de la meta	Porcentaje	Dato meta	100,00%		

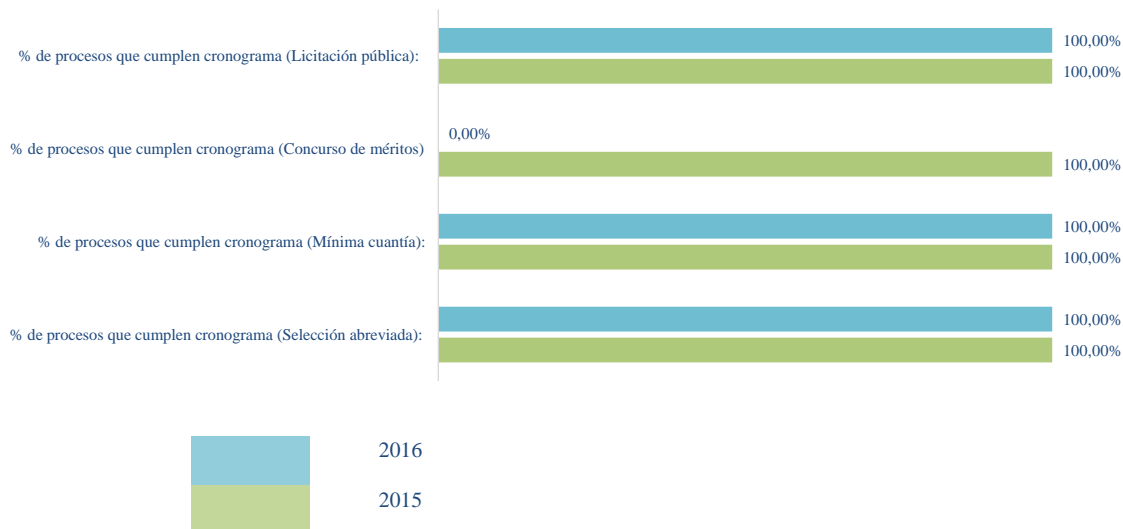
C. Medición y análisis del indicador		
9. Resultados de la medición actual e histórica		
Procesos de selección abreviada	2015	2016
Procesos publicados hasta diciembre 31:	54	43
Número de procesos publicados en el Sistema de Contratación Pública que cumplen el cronograma hasta diciembre 31:	54	43
% de procesos que cumplen cronograma (Selección abreviada):	100,00%	100,00%
Procesos de mínima cuantía	2015	2016
Procesos publicados hasta diciembre 31:	155	187
Número de procesos publicados en el Sistema de Contratación Pública que cumplen el cronograma hasta diciembre 31:	155	187
% de procesos que cumplen cronograma (Mínima cuantía):	100,00%	100,00%
Procesos de concurso de méritos	2015	2016
Procesos publicados hasta diciembre 31:	2	1
Número de procesos publicados en el Sistema de Contratación Pública que cumplen el cronograma hasta diciembre 31:	2	1
% de procesos que cumplen cronograma (Concurso de méritos)	100,00%	0,00%
Procesos de licitación pública	2015	2016
Procesos publicados hasta diciembre 31:	6	4
Número de procesos publicados en el Sistema de Contratación Pública que cumplen el cronograma hasta diciembre 31:	6	4
% de procesos que cumplen cronograma (Licitación pública):	100,00%	100,00%

A. Identificación del indicador

1. Nombre del Indicador	Cumplimiento de cronogramas en los procesos contractuales publicados en SECOP
2. Nombre el Proceso	Adquisición de Bienes, Obras y Servicios
3. Objetivo del indicador	Evaluar el cumplimiento de los cronogramas de los procesos publicados en el Sistema de Contratación Pública (SECOP) para la adquisición oportuna de bienes, obras y servicios para los procesos institucionales
4. Tipo de Indicador	Eficiencia

10. Representación gráfica de los resultados de la medición del indicador

Cumplimiento de cronogramas en los procesos contractuales publicados en SECOP



	FICHA TÉCNICA DE LOS INDICADORES	Código	FPI 004
		Versión	02
		Fecha	2014-04-30

A. Identificación del indicador	
1. Nombre del Indicador	Cumplimiento de cronogramas en los procesos contractuales publicados en SECOP
2. Nombre el Proceso	Adquisición de Bienes, Obras y Servicios
3. Objetivo del indicador	Evaluar el cumplimiento de los cronogramas de los procesos publicados en el Sistema de Contratación Pública (SECOP) para la adquisición oportuna de bienes, obras y servicios para los procesos institucionales
4. Tipo de Indicador	Eficiencia

11. Análisis de los resultados de la medición
<p>Una vez analizado el comportamiento del indicador en la vigencia 2016 se puede concluir lo siguiente:</p> <ul style="list-style-type: none"> • Cumplimiento del 100% en los cronogramas de los procesos contractuales publicados por la entidad en el aplicativo SECOP. • Se publicaron 43 procesos de Selección Abreviada, iniciando el 23 de febrero de 2016 y cuyo último proceso fue adjudicado el 23 de noviembre de 2016, periodo en el cual fueron cumplidos los cronogramas de cada uno de los procesos antes mencionados • Se publicaron 187 procesos de Mínima Cuantía, iniciando el 04 de enero de 2016 y la última fecha de adjudicación de esta modalidad, se realizó el 14 de diciembre de 2016. Se puede evidenciar el cumplimiento en el 100% de los cronogramas para esta modalidad de selección. • Se realizó la publicación de 4 procesos de Licitación Pública, fueron cumplidos a cabalidad los cronogramas definidos para cada uno de ellos. Se inició la publicación en el SECOP el 04 de marzo de 2016 y la adjudicación del último proceso se realizó el 29 de noviembre de 2016. • Con relación al Concurso de Méritos, fue publicado un proceso el día 19 de septiembre de 2016 y adjudicado el 10 de octubre del mismo año; el cronograma fue cumplido conforme a lo establecido. <p>Se destaca en este indicador la satisfacción de las necesidades institucionales, en cumplimiento del Plan de compras aprobado. Adicionalmente la oportunidad en las contrataciones que se ve reflejada en el resultado del indicador, lo cual permite señalar el ahorro en el tiempo de los procesos, apuntando a dar cumplimiento a los principios de planeación, responsabilidad y transparencia que rigen la contratación estatal.</p>




 Institución Universitaria	FICHA TÉCNICA DE LOS INDICADORES	Código	FPI 004
		Versión	02
		Fecha	2014-04-30

A. Identificación del indicador

1. Nombre del Indicador	Cumplimiento de cronogramas en los procesos contractuales publicados en SECOP
2. Nombre el Proceso	Adquisición de Bienes, Obras y Servicios
3. Objetivo del indicador	Evaluar el cumplimiento de los cronogramas de los procesos publicados en el Sistema de Contratación Pública (SECOP) para la adquisición oportuna de bienes, obras y servicios para los procesos institucionales
4. Tipo de Indicador	Eficiencia

12. Fecha de la última medición (d/m/a)	Diciembre 31 de 2016
13. Fuente de la información	Archivo de gestión del proceso

D. Seguimiento y evaluación del indicador

Seguimiento del indicador			
14. Porcentaje de cumplimiento de la meta			
15. Rango de Gestión	Bueno 	Aceptable 	Deficiente 
	≥ 90%	< 90% & ≥ 70%	< 70%

Evaluación del indicador

14. Porcentaje de cumplimiento de la meta	Ver 9. Resultados de la medición actual e histórica		
15. Rango de Gestión	Bueno 	Aceptable 	Deficiente 
	≥ 90%	< 90% & ≥ 70%	< 70%
16. Acciones derivadas del resultado del indicador	Acciones preventivas		Acciones correctivas
	< 80% & ≥ 70% 		< 70% 
17. Identificación de las acciones emprendidas derivadas del resultado del indicador	Identificación de la acción preventiva emprendida		Identificación de la acción correctiva emprendida
	No aplica		No aplica

	FICHA TÉCNICA DE LOS INDICADORES	Código	FPI 004
		Versión	02
		Fecha	2014-04-30

A. Identificación del indicador	
1. Nombre del Indicador	Procesos adjudicados
2. Nombre el Proceso	Adquisición de Bienes, Obras y Servicios
3. Objetivo del indicador	Determinar la proporción de procesos adjudicados con respecto a los publicados, para analizar las causas por las cuales surtida la etapa precontractual el proceso no resulta adjudicado dando lugar a la declaratoria desierta
4. Tipo de Indicador	Eficacia

B. Parámetros para la medición del indicador						
5. Forma de Cálculo	(Número de procesos adjudicados / Número de procesos publicados en el Sistema de Contratación Pública) x 100					
6. Frecuencia de la medición	Anual					
7. Línea base	Unidad de medida línea base	Porcentaje	Dato línea base	90,00%	Fecha de corte línea base	Año 2015
8. Meta	Unidad de medida de la meta	Porcentaje	Dato meta	90,00%	base	

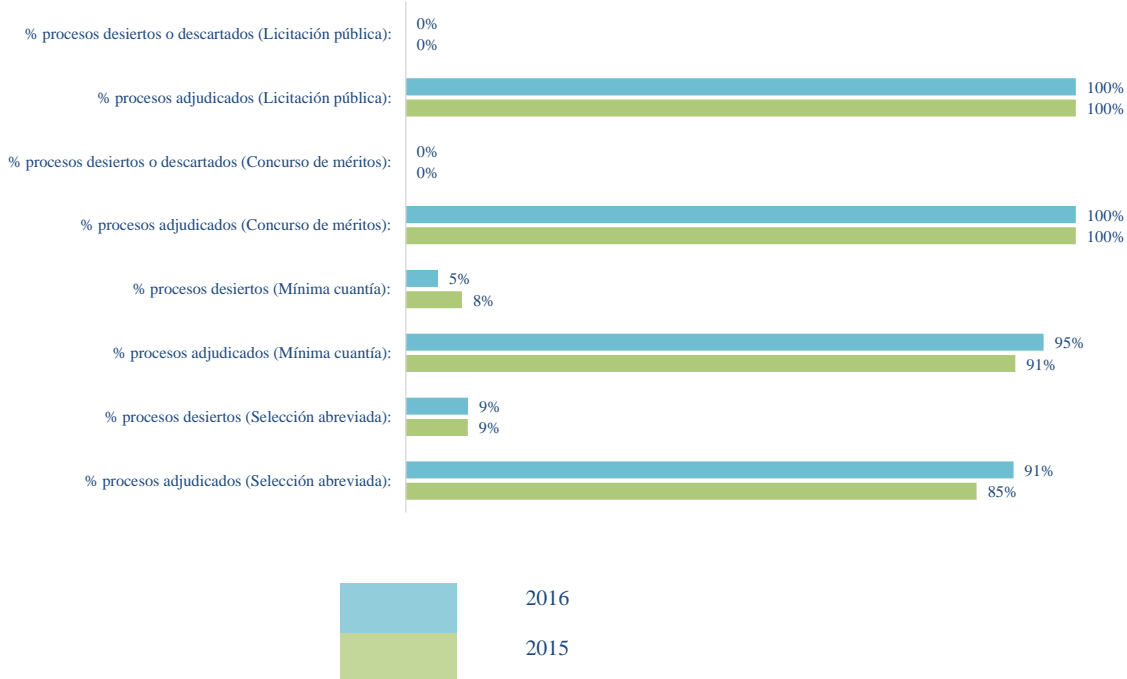
C. Medición y análisis del indicador		
9. Resultados de la medición actual e histórica		
Procesos de selección abreviada	2015	2016
Número de procesos publicados hasta diciembre 31:	54	43
Número de procesos adjudicados hasta diciembre 31:	46	39
Número de procesos desiertos hasta diciembre 31:	5	4
% procesos adjudicados (Selección abreviada):	85%	91%
% procesos desiertos (Selección abreviada):	9%	9%
Procesos de mínima cuantía	2015	2016
Número de procesos publicados hasta diciembre 31:	155	187
Número de procesos adjudicados hasta diciembre 31:	141	178
Número de procesos desiertos hasta diciembre 31:	13	9
% procesos adjudicados (Mínima cuantía):	91%	95%
% procesos desiertos (Mínima cuantía):	8%	5%
Procesos de concurso de méritos	2015	2016
Número de procesos publicados hasta diciembre 31:	2	1
Número de procesos adjudicados hasta diciembre 31:	2	1
Número de procesos desiertos o descartados hasta diciembre 31:	0	0
% procesos adjudicados (Concurso de méritos):	100%	100%
% procesos desiertos o descartados (Concurso de méritos):	0%	0%
Procesos de licitación pública	2015	2016
Número de procesos publicados hasta diciembre 31:	6	4
Número de procesos adjudicados hasta diciembre 31:	6	4
Número de procesos desiertos o descartados hasta diciembre 31:	0	0
% procesos adjudicados (Licitación pública):	100%	100%
% procesos desiertos o descartados (Licitación pública):	0%	0%

A. Identificación del indicador

1. Nombre del Indicador	Procesos adjudicados
2. Nombre el Proceso	Adquisición de Bienes, Obras y Servicios
3. Objetivo del indicador	Determinar la proporción de procesos adjudicados con respecto a los publicados, para analizar las causas por las cuales surtida la etapa precontractual el proceso no resulta adjudicado dando lugar a la declaratoria desierta
4. Tipo de Indicador	Eficacia

10. Representación gráfica de los resultados de la medición del indicador

Procesos adjudicados



A. Identificación del indicador

1. Nombre del Indicador	Procesos adjudicados
2. Nombre el Proceso	Adquisición de Bienes, Obras y Servicios
3. Objetivo del indicador	Determinar la proporción de procesos adjudicados con respecto a los publicados, para analizar las causas por las cuales surtida la etapa precontractual el proceso no resulta adjudicado dando lugar a la declaratoria desierta
4. Tipo de Indicador	Eficacia

11. Análisis de los resultados de la medición

De los resultados del indicador Procesos adjudicados, se puede concluir que se cumplió la meta definida del 90% en cada una de las modalidades de selección, lo que supera la meta porcentual definida dentro de los parámetros de medición del mismo.

Para cada una de las modalidades de selección el análisis se define a continuación:

- De 43 procesos de Selección Abreviada publicados, fueron adjudicados 39, previo cumplimiento de los requisitos exigidos por la Entidad. 2 procesos fueron declarados desiertos por las siguientes razones: para uno, no se recibieron propuestas y para el otro fue revocada la apertura del proceso, toda vez que la tipología del contrato, inicialmente establecida, era diferente a las actividades que se pretendían desarrollar. 2 procesos más fueron descartados por la entidad antes de darle apertura en el SECOP, puesto que eran escasas las especificaciones técnicas iniciales en uno de ellos, y en el otro fueron replanteados aspectos de tipo jurídico.
- Se publicaron 187 procesos de Mínima Cuantía, de los cuales se adjudicaron 178 una vez cumplidos los requisitos habilitantes y las especificaciones técnicas solicitadas. 8 procesos no recibieron propuestas para ser evaluadas y por tanto fueron declarados desiertos. 1 proceso fue descartado.
- De los 4 procesos de Licitación Pública publicados por la entidad, el 100% fueron adjudicados.
- El único Concurso de Méritos publicado en el año 2016, también fue adjudicado.




Del análisis de este indicador debe inferirse que la Entidad ha dado estricto cumplimiento a las indicaciones técnicas, económicas y jurídicas dadas por CCE, teniendo en cuenta que el indicador señala un alto porcentaje de procesos adjudicados, lo que quiere decir que tanto los estudios previos como los pliegos de condiciones están ajustados a la normatividad vigente en cada caso, puesto que se logró cumplir con la meta de los procesos publicados en página, teniendo un poco porcentaje de procesos declarados desierto o descartados, por razones ajenas a la Entidad.


Con este indicador se logra también el cumplimiento de las directrices de CCE y de los principios planeación, responsabilidad y transparencia que rigen la contratación estatal.

 Institución Universitaria	FICHA TÉCNICA DE LOS INDICADORES	Código	FPI 004
		Versión	02
		Fecha	2014-04-30

A. Identificación del indicador	
1. Nombre del Indicador	Procesos adjudicados
2. Nombre el Proceso	Adquisición de Bienes, Obras y Servicios
3. Objetivo del indicador	Determinar la proporción de procesos adjudicados con respecto a los publicados, para analizar las causas por las cuales surtida la etapa precontractual el proceso no resulta adjudicado dando lugar a la declaratoria desierta
4. Tipo de Indicador	Eficacia

12. Fecha de la última medición (d/m/a)	Diciembre 31 de 2016
13. Fuente de la información	Archivo de gestión del proceso

D. Seguimiento y evaluación del indicador			
Seguimiento del indicador			
14. Porcentaje de cumplimiento de la meta			
15. Rango de Gestión	Bueno 	Aceptable 	Deficiente 
	≥ 90%	< 90% & ≥ 70%	< 70%

Evaluación del indicador			
14. Porcentaje de cumplimiento de la meta	Ver 9. Resultados de la medición actual e histórica		
15. Rango de Gestión	Bueno 	Aceptable 	Deficiente 
	≥ 90%	< 90% & ≥ 70%	< 70%
16. Acciones derivadas del resultado del indicador	Acciones preventivas		Acciones correctivas
	< 80% & ≥ 70% 		< 70% 
17. Identificación de las acciones emprendidas derivadas del resultado del indicador	Identificación de la acción preventiva emprendida		Identificación de la acción correctiva emprendida
	No aplica		No aplica