

	FICHA TÉCNICA DE LOS INDICADORES	Código	FPI 004
		Versión	02
		Fecha	2014-04-30

A. Identificación del indicador	
---------------------------------	--

1. Nombre del Indicador	Movilidad institucional de doble vía nacional e internacional
2. Nombre el Proceso	Internacionalización del Conocimiento
3. Objetivo del indicador	Monitorear el cumplimiento de las metas institucionales de movilidad de doble vía nacional e internacional para fortalecer las acciones de la internacionalización de la Institución.
4. Tipo de Indicador	Eficacia

B. Parámetros para la medición del indicador						
--	--	--	--	--	--	--

5. Forma de Cálculo	(Número de movilidades de doble vía nacional e internacional realizadas/Número de movilidades de doble vía nacional e internacional programadas) x 100					
6. Frecuencia de la medición	Anual					
7. Línea base	Unidad de medida línea base	Número	Dato línea base	300	Fecha de corte línea base	Año 2015
8. Meta	Unidad de medida de la meta	Número	Dato meta	360		

 Institución Universitaria	FICHA TÉCNICA DE LOS INDICADORES	Código	FPI 004
		Versión	02
		Fecha	2014-04-30

A. Identificación del indicador	
1. Nombre del Indicador	Movilidad institucional de doble vía nacional e internacional
2. Nombre el Proceso	Internacionalización del Conocimiento
3. Objetivo del indicador	Monitorear el cumplimiento de las metas institucionales de movilidad de doble vía nacional e internacional para fortalecer las acciones de la internacionalización de la Institución.
4. Tipo de Indicador	Eficacia

C. Medición y análisis del indicador						
9. Resultados de la medición actual e histórica						
Año	Período	Tipo	Total período	Total semestre	Número de movilidades interinstitucionales programadas	Resultado de la medición del indicador
2015	1	Estudiantes entrantes nacionales	0	130	300	100,0%
		Estudiantes entrantes internacionales	0			
		Estudiantes salientes internacionales	6			
		Estudiantes salientes nacionales	19			
		Docentes entrantes nacionales	7			
		Docentes entrante internacional	16			
		Docentes saliente internacionales	20			
		Docentes salientes nacionales	17			
		Administrativos entrantes nacionales	0			
		Administrativo entrante internacional	37			
		Administrativos salientes nacional	8			
		Administrativos salientes internacionales	0			
	2	Estudiantes entrantes nacionales	0			
		Estudiantes entrantes internacionales	1			
		Estudiantes salientes internacionales	19			
		Estudiantes salientes nacionales	45			
		Docentes entrantes nacionales	5			
		Docentes entrante internacional	26			
		Docentes saliente internacionales	28			
		Docentes salientes nacionales	21			
		Administrativos entrantes nacionales	2			
		Administrativo entrante internacional	7			
		Administrativos salientes nacional	6			
		Administrativos salientes internacionales	10			

 Institución Universitaria	FICHA TÉCNICA DE LOS INDICADORES	Código	FPI 004
		Versión	02
		Fecha	2014-04-30

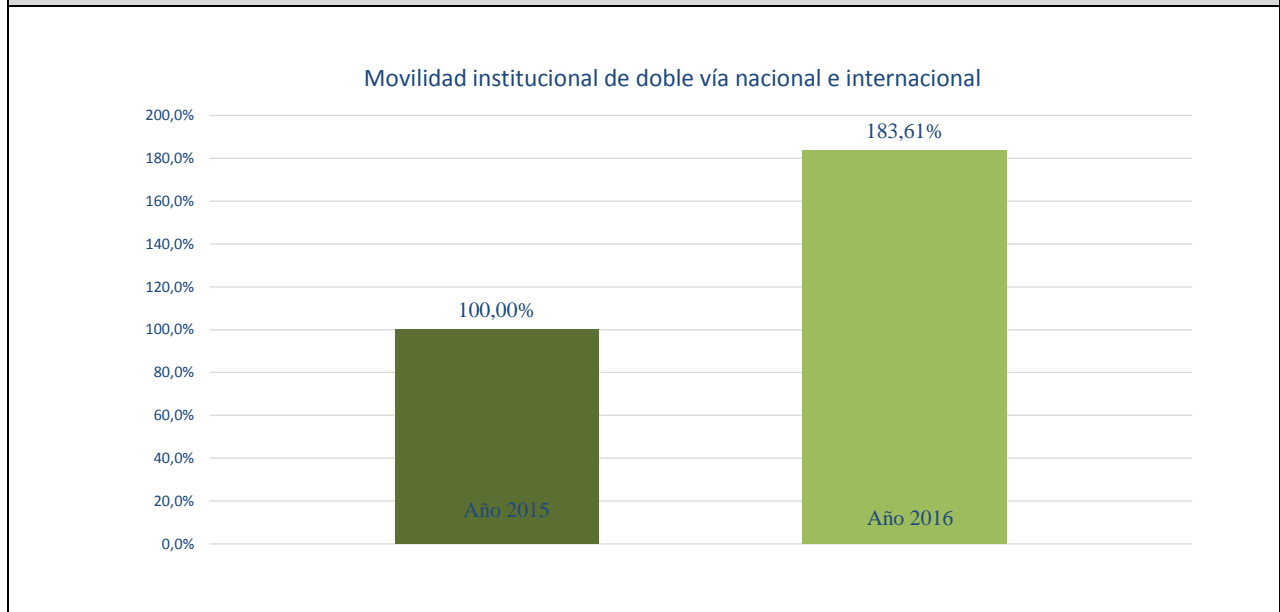
A. Identificación del indicador	
1. Nombre del Indicador	Movilidad institucional de doble vía nacional e internacional
2. Nombre el Proceso	Internacionalización del Conocimiento
3. Objetivo del indicador	Monitorear el cumplimiento de las metas institucionales de movilidad de doble vía nacional e internacional para fortalecer las acciones de la internacionalización de la Institución.
4. Tipo de Indicador	Eficacia

2016	1	Estudiantes entrantes nacionales	0	209	661	183,6%		
		Estudiantes entrantes internacionales	24					
		Estudiantes salientes internacionales	12					
		Estudiantes salientes nacionales	72					
		Docentes entrantes nacionales	2					
		Docentes entrante internacional	31					
		Docentes saliente internacionales	16					
		Docentes salientes nacionales	9					
		Administrativos entrantes nacionales	0					
		Administrativo entrante internacional	3					
		Administrativos salientes nacional	40					
		Administrativos salientes internacionales	0					
		2	Estudiantes entrantes nacionales				0	452
			Estudiantes entrantes internacionales				28	
	Estudiantes salientes internacionales		28					
	Estudiantes salientes nacionales		125					
	Docentes entrantes nacionales		8					
	Docentes entrante internacional		125					
	Docentes saliente internacionales		34					
	Docentes salientes nacionales		51					
	Administrativos entrantes nacionales		0					
	Administrativo entrante internacional		0					
	Administrativos salientes nacional	49						
	Administrativos salientes internacionales	4						

A. Identificación del indicador

1. Nombre del Indicador	Movilidad institucional de doble vía nacional e internacional
2. Nombre el Proceso	Internacionalización del Conocimiento
3. Objetivo del indicador	Monitorear el cumplimiento de las metas institucionales de movilidad de doble vía nacional e internacional para fortalecer las acciones de la internacionalización de la Institución.
4. Tipo de Indicador	Eficacia

10. Representación gráfica de los resultados de la medición del indicador

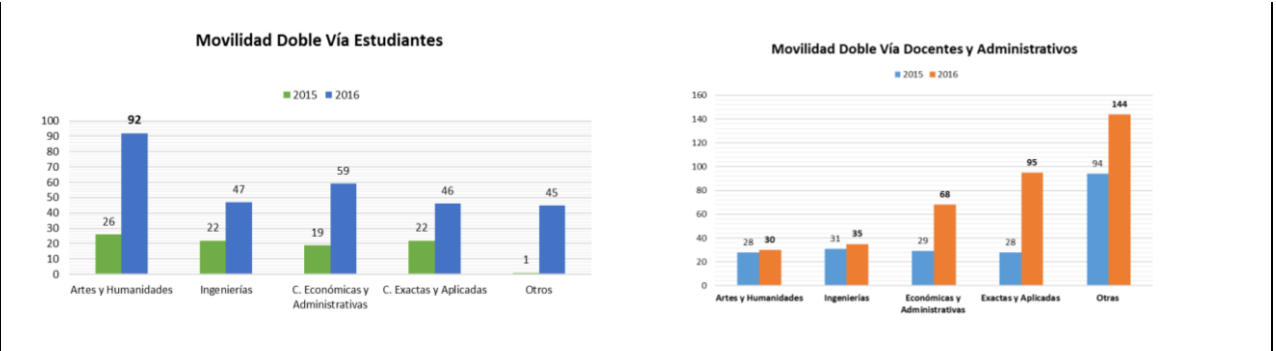


 Institución Universitaria	FICHA TÉCNICA DE LOS INDICADORES	Código	FPI 004
		Versión	02
		Fecha	2014-04-30

A. Identificación del indicador	
1. Nombre del Indicador	Movilidad institucional de doble vía nacional e internacional
2. Nombre el Proceso	Internacionalización del Conocimiento
3. Objetivo del indicador	Monitorear el cumplimiento de las metas institucionales de movilidad de doble vía nacional e internacional para fortalecer las acciones de la internacionalización de la Institución.
4. Tipo de Indicador	Eficacia

11. Análisis de los resultados de la medición
<p>Para el año el año 2016 la movilidad Institucional estaba planteada en 360 movilidades, pero con corte a diciembre 31 de 2016 se presentó una movilidad de doble vía de 661, es decir, la meta se cumplió en un 183,61% .</p> <p>Este indicador ha tenido un comportamiento positivo por varias razones, entre ellas porque la comunidad académica ha ganado mayor cultura de la internacionalización y porque el proceso de internacionalización ha ganado madurez al interior de la Institución. Esto ha hecho que cada vez se presente un mayor número de personas (estudiantes, profesores, y administrativos) a aplicar a los fondos institucionales que apoyan la movilidad entrante y saliente, y de igual manera, ha permitido la realización de eventos de gran tamaño y de carácter internacional, y que docentes y administrativos gestionen proyectos y programas especiales que favorezcan la movilidad masiva entrante y saliente de estudiantes.</p> <p>Como se puede observar, en el segundo semestre de 2016, se evidencia frente al mismo período de 2015, un aumento significativo de movilidades entrantes y salientes, pasando de 170 movilidades en 2015-2 a 452 movilidades en 2016-2. Este comportamiento siguió la tendencia del primer período del 2016, dado que se mantuvo la realización de actividades institucionales que representan movilidades masivas, y que han sido gestionadas por las Facultades de la Institución y la DCRI.</p> <p>Dentro de las actividades realizadas en el segundo semestre, podemos mencionar las siguientes:</p> <p>Lanzamiento de la Red Itacas conformada por Uniminuto, Pascual Bravo, Tecnológico de Antioquia, Universidad de Envigado, Colegio Mayor y el Salazar Herrera, con el objeto de promover una cultura internacional entre sus comunidades académicas. En el marco de esta relación se llevó a cabo, por primera vez en la historia de las instituciones participantes, el proyecto <b>Sharing Goals - Metas compartidas</b>, que contó con la participación masiva de 30 pasantes internacionales que desarrollaron diferentes actividades cuyo objetivo principal fue la promoción de la internacionalización y los ODS (Objetivos de Desarrollo Sostenible) definidos por las Naciones Unidas.</p> <p><b>El Congreso Latinoamericano de Geogebra: Las TIC al servicio de la innovación educativa</b> y el <b>I Congreso Colombiano Meeting On High Energy Physisc</b> realizado por la Facultad de Ciencias Exactas y Aplicadas, el cual contó con la asistencia de 58 internacionales entre conferencistas y asistentes.</p> <p><b>Simposio Internacional del Caucho</b>, liderado por la Facultad de Ciencias Económicas y Administrativas, el cual contó con la participación de 37 internacionales.</p> <p>El programa de Investigación Formativa del ITM participó en el segundo semestre con 24 estudiantes a nivel nacional en el <b>XIX Encuentro Nacional y XII Internacional de Semilleros de Investigación</b>, lo que permite aumentar la movilidad de los estudiantes.</p> <p>La Facultad de Artes y Humanidades gestionó con la Fundación Fraternidad Medellín apoyo económico para que 47 estudiantes asistieran al <b>44 Salón Nacional de Artistas y al Seminario Internacional Psicotropismos</b>, realizado en la ciudad de Pereira.</p> <p>la Facultad de Ingeniería en el mes de octubre realizó la <b>Semana de la Ingeniería</b>, para este evento académico se contó con la presencia de 6 invitados en actividades académicas.</p> <p>En apoyo con las 4 Facultades de la Institución la DCRI organizó el evento <b>Ciudad Global: Vive Chile</b>, en cual se contó con la presencia de 5 académicos provenientes de Chile.</p> <p>Finalmente, es de destacar que el crecimiento favoreció a todas las dependencias y a todos los estamentos de la comunidad académica, tal y como se evidencia en las dos gráficas siguientes:</p>




A. Identificación del indicador	
1. Nombre del Indicador	Movilidad institucional de doble vía nacional e internacional
2. Nombre el Proceso	Internacionalización del Conocimiento
3. Objetivo del indicador	Monitorear el cumplimiento de las metas institucionales de movilidad de doble vía nacional e internacional para fortalecer las acciones de la internacionalización de la Institución.
4. Tipo de Indicador	Eficacia








12. Fecha de la última medición (d/m/a)	Diciembre 31 de 2016
13. Fuente de la información	Dirección de Cooperación y Relaciones Internacionales Dirección de Investigación Departamento de Personal Facultades

 Institución Universitaria	FICHA TÉCNICA DE LOS INDICADORES	Código	FPI 004
		Versión	02
		Fecha	2014-04-30

A. Identificación del indicador	
1. Nombre del Indicador	Movilidad institucional de doble vía nacional e internacional
2. Nombre el Proceso	Internacionalización del Conocimiento
3. Objetivo del indicador	Monitorear el cumplimiento de las metas institucionales de movilidad de doble vía nacional e internacional para fortalecer las acciones de la internacionalización de la Institución.
4. Tipo de Indicador	Eficacia

D. Seguimiento y evaluación del indicador			
Seguimiento del indicador			
14. Porcentaje de cumplimiento de la meta			
15. Rango de Gestión	Bueno 	Aceptable 	Deficiente 
	≥ 90%	< 90% & ≥ 70%	< 70%

Evaluación del indicador			
14. Porcentaje de cumplimiento de la meta	183,61%		
15. Rango de Gestión	Bueno 	Aceptable 	Deficiente 
	≥ 90%	< 90% & ≥ 70%	< 70%
16. Acciones derivadas del resultado del indicador	Acciones preventivas		Acciones correctivas
	< 80% & ≥ 70% 		< 70% 
17. Identificación de las acciones emprendidas derivadas del resultado del indicador	Identificación de la acción preventiva emprendida		Identificación de la acción correctiva emprendida
	No aplica		No aplica

 <b>Institución Universitaria</b>	<b>FICHA TÉCNICA DE LOS INDICADORES</b>	Código	FPI 004
		Versión	02
		Fecha	2014-04-30

A. Identificación del indicador	
1. Nombre del Indicador	Convenios suscritos de cooperación académica y científica internacionales activos
2. Nombre el Proceso	Internacionalización del Conocimiento
3. Objetivo del indicador	Monitorear la actividad derivada de los convenios académicos y científicos internacionales suscritos por la Institución vigentes en el período de la medición
4. Tipo de Indicador	Eficacia

B. Parámetros para la medición del indicador						
5. Forma de Cálculo	(Número de convenios de cooperación académica y científica internacionales activos / Número de convenios de cooperación académica y científica internacionales vigentes) x 100					
6. Frecuencia de la medición	Anual					
7. Línea base	Unidad de medida línea base	Porcentaje	Dato línea base	60%	Fecha de corte línea base	Año 2015
8. Meta	Unidad de medida de la meta	Porcentaje	Dato meta	80%		

C. Medición y análisis del indicador			
9. Resultados de la medición actual e histórica			
Año	Número de convenios de cooperación académica y científica internacionales vigentes	Número de convenios de cooperación académica y científica internacionales activos	Convenios activos / vigentes
2015	30	18	60%
2016	35	25	71%

Número de convenios internacionales nuevos suscritos en el período	2015	2016
	4	5

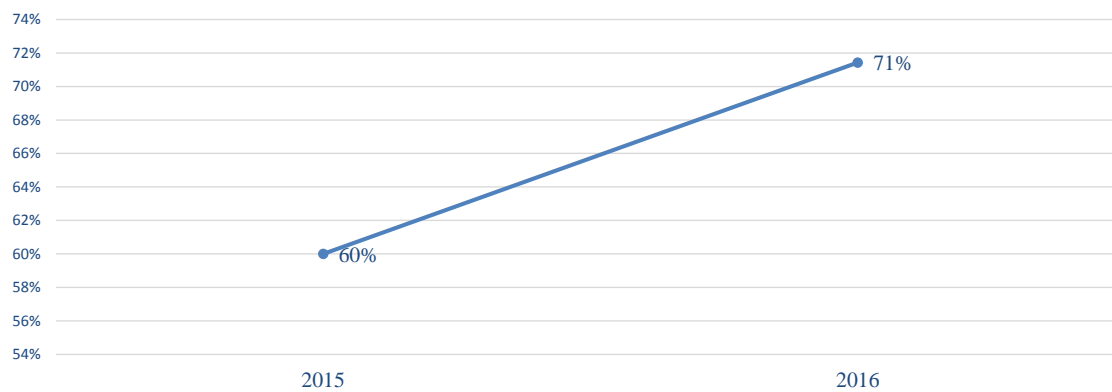


A. Identificación del indicador

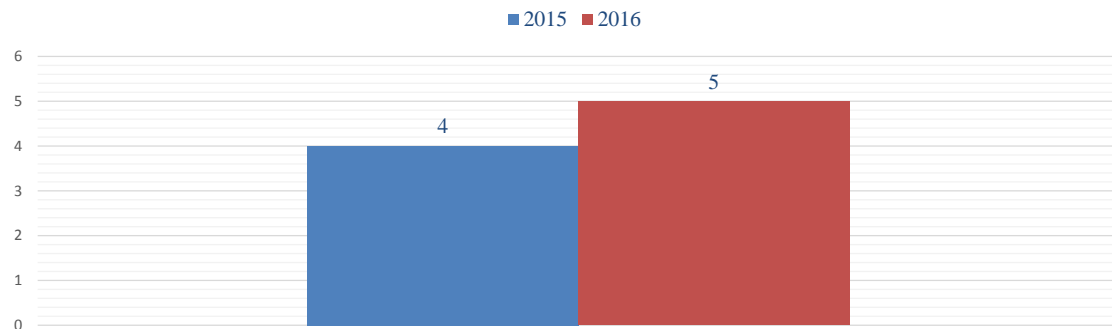
1. Nombre del Indicador	Convenios suscritos de cooperación académica y científica internacionales activos
2. Nombre el Proceso	Internacionalización del Conocimiento
3. Objetivo del indicador	Monitorear la actividad derivada de los convenios académicos y científicos internacionales suscritos por la Institución vigentes en el período de la medición
4. Tipo de Indicador	Eficacia

10. Representación gráfica de los resultados de la medición del indicador

Convenios suscritos de cooperación académica y científica internacionales activos



Convenios internacionales nuevos suscritos en el año



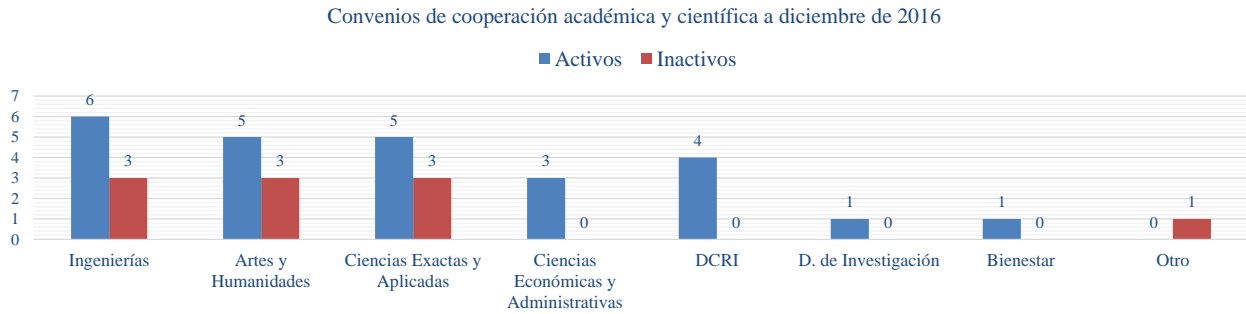
A. Identificación del indicador	
1. Nombre del Indicador	Convenios suscritos de cooperación académica y científica internacionales activos
2. Nombre el Proceso	Internacionalización del Conocimiento
3. Objetivo del indicador	Monitorear la actividad derivada de los convenios académicos y científicos internacionales suscritos por la Institución vigentes en el período de la medición
4. Tipo de Indicador	Eficacia

11. Análisis de los resultados de la medición

Para la medición de este indicador se tienen en cuenta los convenios marco y específicos suscritos con organismos de diversa naturaleza pero de carácter internacional que fomentan la cooperación académica y científica con el ITM en beneficio de los procesos misionales de la Institución y su comunidad académica.

A 31 de diciembre de 2016, 35 convenios de cooperación académica y científica internacionales se encontraban vigentes en el ITM de los cuales 25 de ellos se reportaron como activos, con reportes de desarrollo de algunas actividades y acciones de acercamiento, movilidad doble vía, proyectos, eventos, misiones y ponencias que han contribuido al despliegue y presencia del ITM en diferentes escenarios.

Desde el punto de vista de los convenios establecidos desde las dependencias, el comportamiento se observa así:



 Institución Universitaria	FICHA TÉCNICA DE LOS INDICADORES	Código	FPI 004
		Versión	02
		Fecha	2014-04-30

A. Identificación del indicador	
1. Nombre del Indicador	Convenios suscritos de cooperación académica y científica internacionales activos
2. Nombre el Proceso	Internacionalización del Conocimiento
3. Objetivo del indicador	Monitorear la actividad derivada de los convenios académicos y científicos internacionales suscritos por la Institución vigentes en el período de la medición
4. Tipo de Indicador	Eficacia

De la gráfica anterior se puede evidenciar que:

- Del total de convenios de la Facultad de Ingenierías (9) convenios, el 66% (6) reportan acercamientos y actividades con diferentes instituciones, entre las que se destacan: FEMTO (Francia) para actividades de investigación, algunas de ellas hasta 2017. Con la Universidad de Birmingham (Reino Unido) se han realizando acercamientos para realizar nuevas posibles acciones en torno a las posibilidades que se da en el acuerdo marco, con el IPN (México) se han desarrollado 5 movilidades de estudiantes hacia la institución mexicana, se realizó la visita de una docente para identificar posibilidades de trabajos el conjunto y específicamente revisar oportunidades de dobles titulaciones en Ingeniería Mecatrónica y con la Universidad Estadual de Campinas (Brasil), se realizó un intercambio de planes de estudio del programa en Ingeniería en Telecomunicaciones y la visita de un docente al Centro de Estudios Avanzados en la institución brasilera, para buscar oportunidades de trabajos investigativos en conjunto.

- Artes y Humanidades presenta 8 convenios suscritos vigentes y en el marco de 5 de ellos, se destaca la movilidad de dos docentes a la Universidad de Zaragoza (España) con la ponencia: “Deluze, el concepto de literatura menor y su despliegue en la máquina cortazariana”, del cual se publicó un libro y se lanzó en la Fiesta del Libro, El diseño de un proyecto transmedia con la Universidad de Barcelona (España), la visita de dos docentes de Instituto Federal Sul Rio Grandense (Brasil), para comparar programas académicos y propiciar movilidad entre ambas instituciones y con la Universidad Nacional de Centro de la provincia de Buenos Aires - UNICEN (Argentina), se encuentra en proceso el proyecto de investigación: Cálculo computacional de los efectos de interacción fluido estructura.

- Ciencias Exactas y Aplicadas tiene suscritos a la fecha 8 convenios y reporta actividad en 5, destacando: la movilidad de estudiantes del ITM a la Universidade Federal do ABC (Brasil), las pasantías en investigación de dos docentes de la institución a la Fundación Cartif en España y la movilidad entrante del Director de la Fundación en el ITM, también en la modalidad de pasantía. La teleconferencia con la Universidad Veracruzana (México) para el intercambio de experiencias de internacionalización del currículo y en trámites se encuentra el convenio específico para la realización de trabajos investigativos en conjunto y con ASYPS (España) la planeación de la primera Escuela de Verano en Desarrollo Sostenible en el ITM.

- La FCEyA, tiene tres convenios vigentes, uno con la Universidad de Guanajuato (México) y se realizó la movilidad de estudiantes del ITM a la institución mexicana y se dieron algunos acercamientos para la posible realización de trabajos en conjunto a través de un acuerdo específico. Con la Sociedad Latinoamericana de Tecnología del Caucho (Argentina), se tiene un convenio marco que dio lugar a uno específico, para la realización entre ambas instancias del “Simposio Internacional Proceso de Mezclado del Caucho y Simposio Internacional Tecnología del Látex” a desarrollarse entre el 22 y el 24 de noviembre de 2016 en el ITM. De esta facultad el 100% de los convenios vigentes que suscribieron con instituciones y organismos de carácter internacional que favorecieron la cooperación académica y científica, estuvieron activos.

 Institución Universitaria	FICHA TÉCNICA DE LOS INDICADORES	Código	FPI 004
		Versión	02
		Fecha	2014-04-30

A. Identificación del indicador	
1. Nombre del Indicador	Convenios suscritos de cooperación académica y científica internacionales activos
2. Nombre el Proceso	Internacionalización del Conocimiento
3. Objetivo del indicador	Monitorear la actividad derivada de los convenios académicos y científicos internacionales suscritos por la Institución vigentes en el período de la medición
4. Tipo de Indicador	Eficacia

Preponderan convenios y actividades con universidades y organizaciones latinoamericanas, principalmente en México (4), Brasil (1), Argentina (1) y en Europa con España y Francia (4). Se resalta el convenio con la Sociedad Latinoamericana del Caucho en el marco del cual se realizó un acuerdo específico para la realización de un evento internacional en conjunto en el ITM en el mes noviembre. Para el fortalecimiento de la segunda lengua (inglés) y aunque se tiene un convenio con la Universidad de Birmingham, éste no tiene ese objeto y tampoco se han logrado consolidar relaciones para propiciar el uso y la práctica de este idioma, lo que indica que, si dentro de Plan de Desarrollo se establece el bilingüismo como prioridad, el Centro de idiomas como garante de este reto deberá establecer los aliados estratégicos nacionales e internacionales que le faciliten las metas planteadas a la institución.




En la mayoría de los convenios internacionales se ve una intención inicial y primeros acercamientos para afianzar o crear proyectos en conjunto, pero se requiere mayor liderazgo por parte de los responsables de los convenios al interior de las facultades, así como un seguimiento mayor desde la DCRI, para fomentar mayores acciones en el marco de los mismos ya que se corre el riesgo de que el proyecto pierda importancia y se vuelva inactivo o de solo intenciones. Gran parte de estos acuerdos se han dado por relaciones que construyen docentes y/o investigadores de la Institución en su trabajo, por ende, y sabiendo la calidad institucional y de nuestros profesores, se podrían pensar o en implementar más convenios internacionales activos, con el fin aprovechar más estas alianzas, llevándolas a la formalidad para el beneficio institucional, partiendo de una articulación efectiva entre las Facultades, la DCRI y demás instancias involucradas.






De igual manera, se han logrado actividades positivas que han hecho trascender la Institución a otros espacios, generando así el fortalecimiento de la reputación del ITM en el exterior, pero es posible aprovechar más estos convenios existentes, con el fin de generar más procesos académicos, de investigación y extensión en conjunto, sabiendo que la Institución debe ir a par de las exigencias globales desde los diferentes procesos de internacionalización.

12. Fecha de la última medición (d/m/a)	Diciembre 31 de 2016
13. Fuente de la información	Dirección de Cooperación y Relaciones Internacionales Dirección de Investigación Departamento de Personal

 Institución Universitaria	FICHA TÉCNICA DE LOS INDICADORES	Código	FPI 004
		Versión	02
		Fecha	2014-04-30

A. Identificación del indicador	
1. Nombre del Indicador	Convenios suscritos de cooperación académica y científica internacionales activos
2. Nombre el Proceso	Internacionalización del Conocimiento
3. Objetivo del indicador	Monitorear la actividad derivada de los convenios académicos y científicos internacionales suscritos por la Institución vigentes en el período de la medición
4. Tipo de Indicador	Eficacia

D. Seguimiento y evaluación del indicador			
Seguimiento del indicador			
14. Porcentaje de cumplimiento de la meta			
15. Rango de Gestión	Bueno 	Aceptable 	Deficiente 
	$\geq 90\%$	$< 90\% \ \& \ \geq 70\%$	$< 70\%$

Evaluación del indicador			
14. Porcentaje de cumplimiento de la meta	89,29%		
15. Rango de Gestión	Bueno 	Aceptable 	Deficiente 
	$\geq 90\%$	$< 90\% \ \& \ \geq 70\%$	$< 70\%$
16. Acciones derivadas del resultado del indicador	Acciones preventivas		Acciones correctivas
	$< 80\% \ \& \ \geq 70\%$ 		$<$ 
17. Identificación de las acciones emprendidas derivadas del resultado del indicador	Identificación de la acción preventiva emprendida		Identificación de la acción correctiva emprendida
	No aplica		No aplica

	FICHA TÉCNICA DE LOS INDICADORES	Código	FPI 004
		Versión	02
		Fecha	2014-04-30

A. Identificación del indicador	
1. Nombre del Indicador	Cobertura en la realización de eventos desde la DCRI que favorezcan la internacionalización institucional
2. Nombre el Proceso	Internacionalización del Conocimiento
3. Objetivo del indicador	Medir la cobertura de los eventos promovidos por la DCRI que favorezcan la internacionalización institucional, fortaleciendo la visibilidad de la institución en el entorno nacional e internacional
4. Tipo de Indicador	Efectividad o Impacto

B. Parámetros para la medición del indicador						
5. Forma de Cálculo	Número de participantes en eventos institucionales de carácter internacional.					
6. Frecuencia de la medición	Anual					
7. Línea base	Unidad de medida línea base	Número	Dato línea base	1.550	Fecha de corte línea base	Año 2015
8. Meta	Unidad de medida de la meta	Número	Dato meta	4.500		

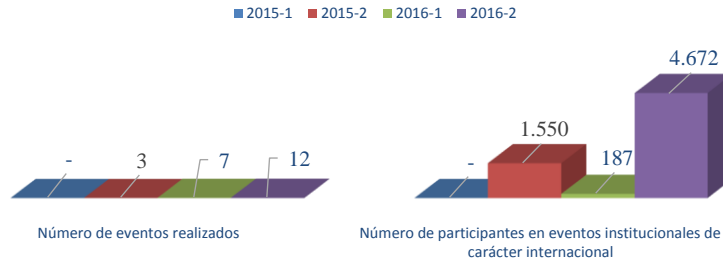
C. Medición y análisis del indicador				
9. Resultados de la medición actual e histórica				
Período	Número de eventos realizados	Número de participantes en eventos institucionales de carácter internacional	Número de eventos realizados por año	Número de participantes en eventos institucionales de carácter internacional por año
2015-1	-	-	3	1.550
2015-2	3	1.550		
2016-1	7	187	19	4.859
2016-2	12	4.672		

A. Identificación del indicador

1. Nombre del Indicador	Cobertura en la realización de eventos desde la DCRI que favorezcan la internacionalización institucional
2. Nombre el Proceso	Internacionalización del Conocimiento
3. Objetivo del indicador	Medir la cobertura de los eventos promovidos por la DCRI que favorezcan la internacionalización institucional, fortaleciendo la visibilidad de la institución en el entorno nacional e internacional
4. Tipo de Indicador	Efectividad o Impacto

10. Representación gráfica de los resultados de la medición del indicador

Cobertura en la realización de eventos desde la DCRI que favorezcan la internacionalización institucional



 <b>Institución Universitaria</b>	<b>FICHA TÉCNICA DE LOS INDICADORES</b>	Código	FPI 004
		Versión	02
		Fecha	2014-04-30

A. Identificación del indicador	
1. Nombre del Indicador	Cobertura en la realización de eventos desde la DCRI que favorezcan la internacionalización institucional
2. Nombre el Proceso	Internacionalización del Conocimiento
3. Objetivo del indicador	Medir la cobertura de los eventos promovidos por la DCRI que favorezcan la internacionalización institucional, fortaleciendo la visibilidad de la institución en el entorno nacional e internacional
4. Tipo de Indicador	Efectividad o Impacto

### 11. Análisis de los resultados de la medición

Teniendo en cuenta la meta de la cobertura de los eventos y actividades realizados y promovidos por la DCRI definida para el 2016 y establecida en 4.500 personas beneficiarias, la DCRI tuvo un cumplimiento del 108%. Frente a lo logrado en 2015, el crecimiento fue del 213%, y esto se debió en primer lugar al incremento en el número de eventos y actividades realizadas por la DCRI en el 2016, pasando de 3 eventos realizados en 2015 a 19 en 2016, es decir, la implementación de eventos de fomento a la internacionalización creció en un año a otro en un 533%. Fue la sumatoria de estos factores lo que permitieron el cumplimiento de la meta establecida.

Lo anterior se debe a que durante 2016 se estableció una estrategia para estar más cerca de los estudiantes, diversificando los lugares donde se realizan los eventos para no concentrar la gestión principalmente en el Campus Robledo, creando nuevos espacios antes no explorados y haciendo aprovechamiento en mayor medida de los aliados y convenios para la internacionalización que tiene el proceso, con los que no se había hecho tanto énfasis en vigencias anteriores, como es el caso de AIESEC. De igual manera este año se promovieron nuevas redes de trabajo interinstitucionales para la internacionalización, como es el caso de ITACAS, y ello hace que se puedan desarrollar nuevas actividades y eventos que fomenten la cultura de la internacionalización entre la comunidad académica ITM.

Es importante destacar que el dato de cobertura de 2015 incluye las personas de la comunidad académica del ITM participantes del evento más importante de la DCRI y denominado Ciudad Global, el cual se realizó sólo en el Campus Robledo. Para 2016 este evento, realizado en octubre, realizó actividades a los 3 campus del ITM, aumentando considerablemente la cobertura de dicho certamen.

Si bien no se contabiliza en el cuadro de este indicador en tanto sólo se tiene en cuenta para el mismo la gestión propia de la DCRI, es importante destacar que además de los esfuerzos realizados por dicha dependencia, es importante revisar también los realizados por las demás áreas del ITM que también favorecen la proyección institucional a nivel nacional e internacional, tal y como se presenta en la siguiente tabla:

Año	F. Artes y Humanidades	F. Ciencias Económicas y Administrativas	F. Ciencias Exactas y Aplicadas	F. Ingenierías	Bibliotecas	TOTAL
	No. de eventos					
2015-1	1	1	0	0	0	17
2015-2	7	2	2	0	4	
2016-1	5	1	0	0	4	19
2016-2	5	1	4*	1	2	
TOTAL	18	5	2	1	10	36

\* Geogebra fue un evento contabilizado en esta facultad pues es propio de la misma, pero contó para su realización con el apoyo de la Facultad de Artes y Humanidades.




Teniendo en cuenta que la internacionalización no es responsabilidad sólo de la DCRI sino de todas las dependencias de la institución, en general puede decirse que el número de eventos con proyección internacional ha aumentado durante 2016 con relación a lo ejecutado en 2015 en un 11.8%. De esto puede inferirse que las diferentes dependencias y facultades cada vez se preocupan más por la realización de eventos que favorezcan la proyección institucional en los órdenes nacionales e internacionales, siendo más proclive esta actividad sobretodo en la Facultad de Artes y Humanidades con 9 eventos reportados en 2016, y en su orden la Dirección de Bibliotecas y la Facultad de Ciencias Exactas y Aplicadas. Sin embargo es de notar que las dos facultades más grandes por número de estudiantes matriculados en el ITM, la de Ciencias Económicas y la de Ingenierías, sólo realizaron dos y un evento respectivamente en 2016, lo que sugiere que es necesario la generación de espacios con estas dependencias para fomentar eventos de este tipo que tengan un impacto positivo en la internacionalización de sus programas y estudiantes.






12. Fecha de la última medición (d/m/a)	Diciembre 31 de 2016
13. Fuente de la información	Dirección de Cooperación y Relaciones Internacionales Dirección de Investigación Departamento de Personal Facultades



 Institución Universitaria	FICHA TÉCNICA DE LOS INDICADORES	Código	FPI 004
		Versión	02
		Fecha	2014-04-30

A. Identificación del indicador	
1. Nombre del Indicador	Cobertura en la realización de eventos desde la DCRI que favorezcan la internacionalización institucional
2. Nombre el Proceso	Internacionalización del Conocimiento
3. Objetivo del indicador	Medir la cobertura de los eventos promovidos por la DCRI que favorezcan la internacionalización institucional, fortaleciendo la visibilidad de la institución en el entorno nacional e internacional
4. Tipo de Indicador	Efectividad o Impacto

D. Seguimiento y evaluación del indicador			
Seguimiento del indicador			
14. Porcentaje de cumplimiento de la meta			
15. Rango de Gestión	Bueno 	Aceptable 	Deficiente 
	≥ 90%	< 90% & ≥ 70%	< 70%

Evaluación del indicador			
14. Porcentaje de cumplimiento de la meta	107,98%		
15. Rango de Gestión	Bueno 	Aceptable 	Deficiente 
	≥ 90%	< 90% & ≥ 70%	< 70%
16. Acciones derivadas del resultado del indicador	Acciones preventivas		Acciones correctivas
	< 80% & ≥ 70% 		< 70% 
17. Identificación de las acciones emprendidas derivadas del resultado del indicador	Identificación de la acción preventiva emprendida		Identificación de la acción correctiva emprendida
	No aplica		No aplica