

Cómo Ingresar al Correo Institucional

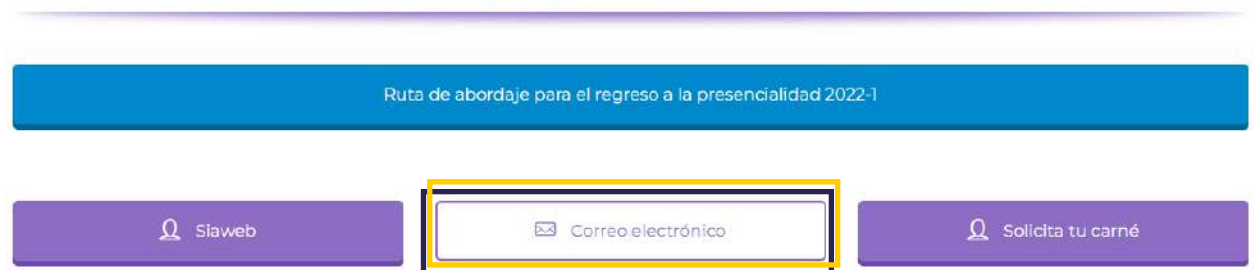
Para poder ingresar al correo de la institución, se debe ingresar a la [página institucional](#), damos clic en Yo Soy, tal como lo muestra la imagen.




1. Luego, damos clic en nuestro perfil, finalmente en *Correo electrónico*.



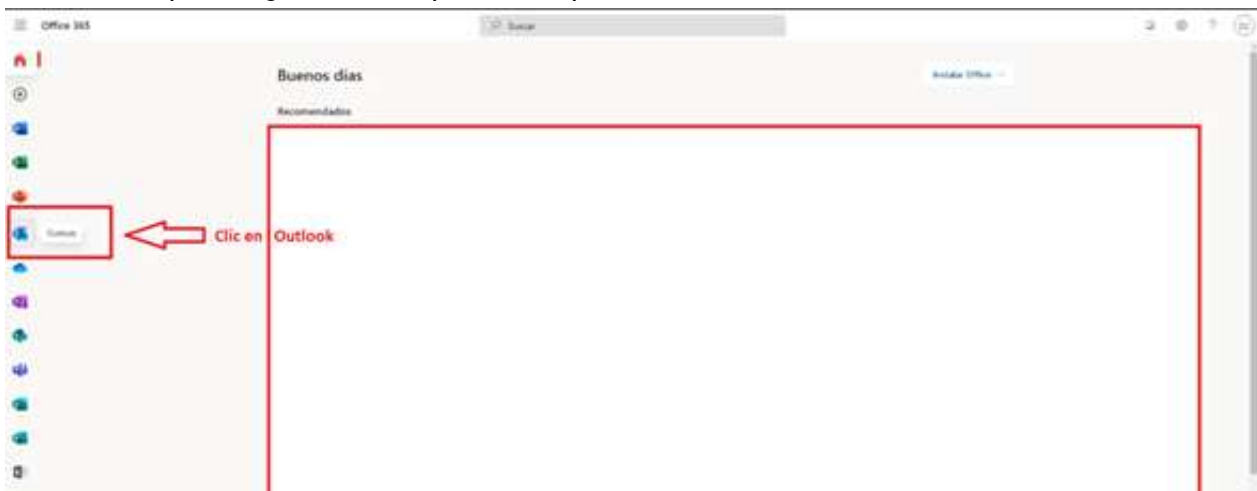
Estudiantes



2. Después de darle clic en Correo, el sistema automáticamente lo dirige a Office 365, donde se debe ingresar el correo y después de darle siguiente ingresar la contraseña.



3. Después ingresamos al portal de aplicaciones



**DESPUÉS DE DAR CLIC EN OUTLOOK, YA PUEDEN
INGRESAR AL CORREO DE LA INSTITUCIÓN.**