

# **INSTITUTO TECNOLÓGICO METROPOLITANO**

## **NOTAS Y REVELACIONES A LOS ESTADOS FINANCIEROS**

**A**

**31 DE DICIEMBRE DE 2024**



## TABLA DE CONTENIDO

NOTA 1. ENTIDAD REPORTANTE.....	7
1.1.    Identificación y funciones.....	7
1.2.    Declaración de cumplimiento del marco normativo y limitaciones.....	8
1.3.    Base normativa y periodo cubierto .....	9
1.4.    Forma de Organización y/o Cobertura.....	10
NOTA 2. BASES DE MEDICIÓN Y PRESENTACIÓN UTILIZADAS .....	10
2.1.    Bases de medición.....	10
2.2.    Moneda funcional y de presentación, redondeo y materialidad.....	12
2.3.    Tratamiento de la moneda extranjera .....	12
2.4.    Hechos ocurridos después del periodo contable.....	12
2.5.    Otros aspectos .....	12
NOTA 3. DE ERRORES CONTABLES.....	16
3.1.    Juicios .....	17
3.1.1 Vida útil y valor residual para métodos de depreciación o amortización de propiedades, planta y equipo, y activos intangibles .....	17
3.2.    Correcciones contables.....	21
3.3.    Aspectos generales contables derivados de la emergencia del COVID-19.....	21
3.4.    Riesgos asociados a los instrumentos financieros.....	21
NOTA 4. RESUMEN DE POLÍTICAS CONTABLES .....	22
NOTA 5. EFECTIVO Y EQUIVALENTES AL EFECTIVO.....	32
5.1 Depósitos en instituciones financieras .....	34
5.2    Efectivo de uso restringido.....	45
5.3    Equivalentes al efectivo .....	45
5.4    Saldos En Moneda Extranjera.....	46
NOTA 6. INVERSIONES E INSTRUMENTOS DERIVADOS .....	46
NOTA 7. CUENTAS POR COBRAR.....	46
7.1    Impuestos de retención en la fuente y anticipos de impuestos.....	48



7.2	Contribuciones Tasas e Ingresos no Tributarios .....	48
7.3	Aportes sobre la Nómina.....	48
7.4	Rentas Parafiscales.....	48
7.5	Regalías.....	49
7.6.	Venta de bienes .....	49
7.7.	Prestación de servicios .....	49
7.8	Prestación de servicios públicos.....	50
7.9	Prestación de servicios de salud.....	50
7.10	Aportes por Cobrar a Entidades Afiliadas .....	50
7.11	Recursos Destinados a la Financiación del Sistema General de Seguridad Social en Salud .....	50
7.12	Administración del Sistema de Seguridad Social en Salud.....	50
7.13	Subvenciones por Cobrar .....	50
7.14	Recursos de los Fondos de Reservas de Pensiones .....	51
7.15	Administración del Sistema de Seguridad Social en Riesgos Laborales .....	51
7.16	Fondo de Ahorro y Estabilización Petrolera .....	51
7.17	Derechos de Recompra de Cuentas por Cobrar .....	51
7.18	Operaciones Fondos de Garantías.....	51
7.19	SalDOS Disponibles en Patrimonios Autónomos y otros Recursos Entregados en Administración.....	51
7.20	Transferencias por cobrar.....	51
7.21	Otras cuentas por cobrar .....	52
7.22	Cuentas por cobrar de difícil recaudo .....	53
7.23	Cuentas por Cobrar a Costo Amortizado .....	54
7.24.	Cuentas por cobrar vencidas no deterioradas.....	54
	NOTA 8. PRÉSTAMOS POR COBRAR.....	57
8.1	Préstamos concedidos .....	57
8.2	Prestamos Gubernamentales Otorgados.....	59
8.3	Derechos de recompra de préstamos por cobrar .....	59
8.4	Préstamos por cobrar de difícil recaudo.....	59
8.5	Préstamos por cobrar vencidos no deteriorados.....	60
	NOTA 9. INVENTARIOS.....	61



9.1 Bienes y Servicios.....	62
NOTA 10. PROPIEDADES, PLANTA Y EQUIPO .....	65
10.1 Detalle saldos y movimientos PPE – Muebles.....	69
10.2 Detalle saldos y movimientos PPE - Inmuebles.....	70
10.3 Construcciones en curso.....	71
10.4 Estimaciones .....	71
10.4.1 Depreciación Línea Recta .....	72
10.5 Revelaciones adicionales: .....	73
NOTA 11. BIENES DE USO PUBLICO E HISTORICO Y CULTURALES.....	76
NOTA 12. RECURSOS NATURALES NO RENOVABLES.....	76
NOTA 13. PROPIEDADES DE INVERSIÓN.....	76
NOTA 14. ACTIVOS INTANGIBLES.....	77
14.1 Detalle saldos y movimientos .....	80
14.2 Revelaciones adicionales .....	81
NOTA 15. ACTIVOS BIOLÓGICOS .....	82
NOTA 16. OTROS DERECHOS Y GARANTÍAS .....	82
16.1. Desglose – Subcuentas otros.....	86
16.2. Desglose – Activos para liquidar (solo entidades en liquidación) .....	86
16.3. Desglose – Activos para trasladar (solo entidades en liquidación).....	86
NOTA 17. ARRENDAMIENTOS.....	86
17.1. Arrendamientos financieros .....	86
17.2. Arrendamientos Operativos .....	86
17.2.1.1 Arrendador .....	87
17.2.1.2 Seguimiento de cuentas por cobrar .....	88
17.2.2.1 Revelaciones generales .....	89
17.2.2.2 Seguimiento de Cuentas por pagar.....	89
NOTA 18. COSTOS DE FINANCIACIÓN .....	89
NOTA 19. EMISIÓN Y COLOCACIÓN DE TÍTULOS DE DEUDA.....	89
NOTA 20. PRÉSTAMOS POR PAGAR.....	90
NOTA 21. CUENTAS POR PAGAR.....	90
21.1. Revelaciones generales.....	92



21.1.1 Adquisición de Bienes y servicios Nacionales.....	93
21.1.2 Subvenciones por pagar .....	95
21.1.3 Transferencias por pagar .....	95
21.1.4 Adquisición de Bienes y servicios del exterior .....	95
21.1.5 Recursos a favor de terceros .....	95
21.1.6 recursos destinados a la financiación del sistema general de seguridad social en salud ..	96
21.1.7 Descuentos de nomina .....	97
21.1.8 Subsidios asignados .....	98
21.1.9 Impuestos, contribuciones y tasas .....	98
21.1.10 Créditos Judiciales .....	98
21.1.11 saldos disponibles en patrimonios autónomos y otros recursos entregados en administración.....	99
21.1.12 recursos recibidos de los sistemas generales de pensiones y riesgos laborales.....	99
21.1.13 recursos recibidos del sistema de seguridad social en salud .....	99
21.1.14 administración y prestación de servicios de salud .....	100
21.1.15 Administración De La Seguridad Social En Salud .....	100
21.1.16 Obligaciones De Los Fondos De Reservas De Pensiones.....	100
21.1.17 Otras cuentas por pagar.....	100
21.1.18 Cuentas Por Pagar A Costo Amortizado .....	100
21.2 Revelaciones De Baja En Cuentas Diferentes Al Pago De La Deuda .....	100
NOTA 22. BENEFICIOS A LOS EMPLEADOS .....	100
22.1. Beneficios a los empleados a corto plazo.....	103
22.2 Beneficios y plan de activos para beneficios a los empleados a largo plazo .....	103
22.3 Beneficios y plan de activos por terminación del vínculo laboral o contractual .....	104
22.4 Beneficios y plan de activos posempleo – pensiones y otros-.....	104
No aplica	104
NOTA 23. PROVISIONES.....	104
23.1 Litigios y demandas .....	104
23.2 Garantías .....	106
23.3 Provisión para Seguros y Reaseguros .....	106
23.4 Provisión Fondos de Garantías.....	106
23.5 Provisiones Diversas .....	107



NOTA 24. OTROS PASIVOS.....	107
24.1 Desglose de Otros Pasivos:.....	107
24.1.1 Recursos Recibidos en Administración .....	108
24.1.2 Recursos recibidos por anticipado .....	108
24.1.3 Ingresos recibidos por matriculas de servicios educativos.....	109
24.1.4 Otros conceptos de Ingresos recibidos por anticipado .....	109
24.2 Desglose – Pasivos para liquidar (solo entidades en liquidación).....	109
24.3 Desglose – Pasivos para trasladar (solo entidades en liquidación) .....	109
NOTA 25. ACTIVOS Y PASIVOS CONTINGENTES .....	109
25.1 Activos contingentes .....	109
25.1.1 Revelaciones generales de activos .....	110
25.2 Pasivos contingentes (registro en cuenta de Orden).....	110
25.2.1 Revelaciones Generales .....	110
25.2.2 Revelaciones asociadas con los fondos de reservas de pensiones.....	111
NOTA 26. CUENTAS DE ORDEN .....	111
26.1 Cuentas de orden deudoras .....	111
26.2 Cuentas de orden acreedoras .....	113
NOTA 27. PATRIMONIO .....	114
27.1. Capital .....	117
27.2. Acciones.....	117
27.3. Instrumentos financieros .....	117
27.4. Otro resultado integral (ORI) del periodo.....	117
NOTA 28. INGRESOS .....	117
28.1 Ingresos de Transacciones sin Contraprestación:.....	119
28.1.1 Ingresos Fiscales – Detallado.....	122
28.2 Ingresos de Transacciones con Contraprestación.....	122
28.2.1 Venta de Servicios Educativos/ convenios y Ventas de Bienes:.....	124
28.2.2 Otros Ingresos: .....	126
28.3 Contratos De Construcción: .....	129
NOTA 29. GASTOS .....	129
29.1 Gastos de administración, de operación y de venta.....	130



29.1.1 Sueldos y Salarios: .....	131
29.1.2 Gastos de personal diversos .....	131
29.1.3 Gastos Generales.....	132
29.1.4 Prestaciones Sociales .....	133
29.2 Deterioro, depreciaciones, amortizaciones y provisiones .....	133
29.2.1 Deterioro – Activos financieros y no financieros.....	134
29.3 Transferencias y subvenciones.....	135
29.4 Gasto Publico social.....	135
29.5 De actividades y/o servicios especializados.....	135
29.6 Operaciones interinstitucionales .....	135
29.7 Otros gastos.....	136
NOTA 30. COSTOS DE VENTAS .....	136
30.1 Costo de ventas de bienes .....	139
NOTA 31. COSTOS DE TRANSFORMACIÓN.....	140
NOTA 32. ACUERDOS DE CONCESIÓN - ENTIDAD CONCEDENTE .....	140
NOTA 33. ADMINISTRACIÓN DE RECURSOS DE SEGURIDAD SOCIAL EN PENSIONES (FONDOS DE COLPENSIONES) .....	140
NOTA 34. EFECTOS DE LAS VARIACIONES EN LAS TASAS DE CAMBIO DE LA MONEDA EXTRANJERA .....	140
NOTA 35. IMPUESTO A LAS GANANCIAS.....	140
NOTA 36. COMBINACIÓN Y TRASLADO DE OPERACIONES .....	140
NOTA 37. REVELACIONES SOBRE EL ESTADO DE FLUJO DE EFECTIVO .....	141
NOTA 38- EXPLICACION RESULTADO DEL EJERCICIO A DICIEMBRE 31 DE 2024 ....	141



# INSTITUTO TECNOLÓGICO METROPOLITANO

## Notas a los Estados Financieros Individuales

Al 31 de diciembre de 2024

(Cifras en pesos colombianos)

### NOTA 1. ENTIDAD REPORTANTE

#### 1.1. Identificación y funciones

El INSTITUTO TECNOLÓGICO METROPOLITANO - en adelante ITM, es un establecimiento público autónomo de Educación Superior adscrito al Distrito de Ciencia, Tecnología e Innovación de Medellín, organizado mediante Acuerdo 180 de 1992 del alcalde de Medellín con previa autorización del Concejo Municipal por Acuerdo 42 de 1991, Institución Universitaria aprobada mediante Resolución 6190 de 21 de diciembre de 2005.

Los órganos superiores de dirección y administración son el Consejo Directivo y el Consejo Académico.

#### Función social o cometido estatal

El ITM, es una institución Universitaria de carácter público y del orden municipal, que ofrece el servicio de educación superior para la formación integral del talento humano con excelencia en la investigación, la innovación, el desarrollo, la docencia, la extensión y la administración, que busca habilitar para la vida y el trabajo con proyección nacional e internacional desde la dignidad humana y la solidaridad, con conciencia social y ambiental.

#### Domicilio y dirección del ITM – Campus:

El ITM desarrolla su objeto social en 5 campus- Robledo calle 73#76A354, Fraternidad calle 54A#30-01, la Floresta calle 47# 85-20, Prado carrera 51#58-69 y Campus Castilla carrera 65 # 98ª-75

Está sujeta a ámbito de aplicación de la CONTADURÍA GENERAL DE LA NACIÓN, la cual fija los mecanismos y procedimientos contables que deben adoptar las entidades de gobierno con el fin de establecer un sistema contable uniforme, así como un sistema de Control Interno Contable de calidad.

#### ➤ Cambios experimentados en el periodo que puedan comprometer su continuidad

Al cierre del periodo no se presentaron u ordenaron cambios que comprometan la continuidad del Instituto y el cumplimiento de su cometido estatal.



## 1.2. Declaración de cumplimiento del marco normativo y limitaciones

### Cumplimiento del marco normativo

Los estados financieros individuales del ITM para el periodo contable enero 1 a diciembre 31 de 2024, han sido preparados de conformidad con el Marco Normativo aplicable a las entidades de gobierno expedido por la Contaduría General de la Nación, organismo de regulación contable para las entidades públicas colombianas.

Dicho marco fue incorporado al Régimen de Contabilidad Pública mediante Resolución 533 de 2015, el instructivo 002 de la misma fecha y sus modificaciones, y lo componen: el Marco Conceptual para la Preparación y Presentación de Información Financiera; las Normas para el Reconocimiento, Medición, Revelación y Presentación de los Hechos Económicos; los Procedimientos Contables; las Guías de Aplicación; la Doctrina Contable Pública y el Catálogo General de Cuentas.

Los estados financieros individuales del INSTITUTO TECNOLÓGICO METROPOLITANO-ITM con corte a 31 de diciembre de 2024, cumplen con los exigidos por las Normas Internacionales de Información Financiera (NICSP) adoptadas en Colombia.

### Objetivos, políticas y procesos aplicados para gestionar el capital.

El ITM tiene definida sus políticas de manejo de riesgo en la adquisición de inversiones de corto plazo o equivalente de efectivo, mediante el Comité Financiero evalúa las diferentes alternativas disponibles para mitigar el riesgo cambiario y de tasa de interés, así como la decisión de suscribir o no operaciones de cobertura, con base en la opción que represente la mejor alternativa en términos de viabilidad y sostenibilidad financiera para el ITM.

Producto de la aplicación de las políticas, monitoreo y control que se realiza a los factores que inciden en los resultados de los índices de endeudamiento y racionalización del gasto, durante el periodo contable informado, se obtuvo los siguientes resultados en el cumplimiento de los indicadores de responsabilidad fiscal:

- **Indicador de Liquidez:** es del 2.09, lo que quiere decir, en principio, que por cada \$1 que el Instituto debe en el corto plazo cuenta con \$ 2.09 para respaldar esa obligación, lo cual es positivo para el ITM toda vez que demuestra su capacidad para la financiación de corto plazo institucional y disponibilidad para el pago de sus compromisos y obligaciones.
  
- **Indicador de Endeudamiento:** es del 17.12%, lo que indica que el ITM está



financiando el 17.12% del total de sus activos, con recursos de terceros, es decir, por cada peso que tiene la institución en activos se están financiando \$ 0.0172 con pasivos corrientes y el 15.34% del total de sus activos con pasivos a corto plazo.

- **Capital de trabajo:** a diciembre 31 de 2024, el Instituto tenía \$66'026.578.331 pesos de su activo corriente financiados con recursos de largo plazo, es lo que le quedaría al instituto después de liquidar sus pasivos en caso de que tuviera que hacerlo, al ser positivo es bueno para la institución el contar con un capital que le permita resolver el pago de pasivo inmediatos.

Los anteriores indicadores reflejan la buena liquidez y buen manejo financiero que tiene el ITM permitiéndole responder por sus obligaciones y compromisos en el corto plazo.

### 1.3. Base normativa y periodo cubierto

#### Juego completo de Estados Financieros

Los estados financieros individuales presentados comprenden: Estado de Situación Financiera, Estado de Resultados, Estado de Cambios en el Patrimonio, Estado de Flujos de Efectivo y Notas a los Estados Financieros, preparados bajo el marco normativo para entidades de gobierno.

De acuerdo con la Resolución 356 de 2022 que incorpora en los Procedimientos Transversales del Régimen del Contabilidad Pública, ***el Procedimiento para la preparación, presentación y publicación de los informes financieros y contables***, que deban publicarse conforme a lo establecido en el numeral 37 del artículo 38 de la Ley 1952 de 2019, ***en el numeral 5.2 Contenido*** establece que el estado de situación financiera del cierre de año se compara con el contenido completo del estado presentado a 31 de diciembre del año anterior y el estado de resultados ingresos, costos y gastos acumulados del año anterior.

Con relación al estado de Flujo de efectivo la Resolución 283 de octubre 11 de 2022, determino que el plazo de presentación de este Estado en las Entidades de Gobierno modificó el artículo 4 de la Resolución 533 de 2015 en el sentido de que la presentación del estado de flujo de efectivo bajo el Marco Normativo para entidades de Gobierno se aplaza de forma indefinida.

Para la preparación y presentación uniforme de las Notas a los estados Financieros a la CGN se tuvo en cuenta la Resolución 038 de febrero 13 de 2024 modifica el parágrafo 3 del artículo 6 de la Resolución 411 de 2023 y deroga las resoluciones 441 de 2019 y 193 de 2020



## 1.4. Forma de Organización y/o Cobertura

El ITM para el manejo de las operaciones contables, de acuerdo con su estructura y organización, procede de la siguiente forma:

- Los registros se consolidan en el campus Robledo que es donde funciona la parte administrativa y financiera de la entidad, el flujo de la información requerida se maneja a través del módulo de tareas de SEVEN que integra el resto de los campus de Prado Centro, Castilla, Fraternidad y Floresta y articula adecuadamente los principales procesos que actúan como proveedores de información a la contabilidad.
- Los estados financieros son de carácter obligatorio y se elaboran cumpliendo la normativa, plazos y requisitos exigidos para su presentación por la Contaduría General de la Nación.
- La información contable se comunica en la página WEB de la entidad para conocimiento no solo de los empleados, sino de la comunidad académica.

## NOTA 2. BASES DE MEDICIÓN Y PRESENTACIÓN UTILIZADAS

### 2.1. Bases de medición

El ITM, prepara sus estados financieros aplicando el principio contable de causación o devengo, excepto el estado de flujos de efectivo el cual es preparado en una base de caja o realización. ( el cual no es de obligatoria presentación para las entidades de Gobierno).

Los estados financieros del ITM han sido preparados sobre las bases de medición definidas en el Marco Normativo para Entidades de Gobierno, así:

#### ➤ Bases de medición aplicables a los activos

**Costo:** Corresponde al importe de efectivo o equivalentes al efectivo pagados, o bien al valor de la contraprestación entregada, para adquirir un activo en el momento de su adquisición o desarrollo. Según este criterio, los activos se reconocen inicialmente por el efectivo y otros cargos pagados o por pagar para la adquisición, formación y colocación de los bienes en condiciones de utilización.



Esta base es la regla general para la medición inicial de la mayoría de los conceptos que conforman los activos del ITM, tales como cuentas por cobrar, propiedades, planta y equipo, activos intangibles y propiedades de inversión.

**Costo amortizado:** Corresponde al valor del activo inicialmente reconocido más el rendimiento efectivo menos los pagos de capital e intereses menos cualquier disminución por deterioro del valor. Esta base de medición se utiliza para el reconocimiento de préstamos por cobrar.

**Valor de mercado:** Es el valor por el cual un activo puede ser intercambiado entre partes interesadas y debidamente informadas, en una transacción realizada en condiciones de independencia mutua. En una transacción en condiciones de mercado, el valor de mercado y el costo será el mismo si no existen costos asociados a la negociación. Se utiliza esta base para el reconocimiento de las inversiones de administración de liquidez que se esperan negociar, es decir, las clasificadas como inversiones de administración de liquidez a valor de mercado con cambios en el resultado.

#### ➤ Bases de medición aplicables a los pasivos

**Costo:** Contraprestación recibida a cambio de la obligación asumida, esto es, el efectivo o equivalentes al efectivo pagados, o el valor de la contraprestación recibida, en el momento de incurrir en el pasivo. Esta base es utilizada para la medición de elementos de los estados financieros como cuentas por pagar, beneficios a los empleados de corto plazo, avances y anticipos recibidos, recursos recibidos en administración y retenciones.

**Costo amortizado:** Valor del pasivo inicialmente reconocido más el costo efectivo menos los pagos de capital e intereses. Se utilizan en la medición de pasivos tales como préstamos por pagar-

**Costo de cumplimiento:** El costo de cumplimiento representa la mejor estimación de los costos en que la entidad incurriría para cumplir las obligaciones representadas por el pasivo. Cuando el costo de cumplimiento dependa de eventos futuros, todos los resultados posibles se tendrán en cuenta para estimar el valor requerido para cumplir la obligación, este método se conoce como el valor esperado y tiene como objetivo reflejar imparcialmente todos los desenlaces posibles. Se utiliza en la medición de pasivos por provisiones, beneficios a empleados largo plazo y beneficios pos-empleo.

**Valor de mercado:** El valor de mercado de un pasivo es el valor por el cual la obligación puede ser liquidada o transferida entre partes interesadas y debidamente informadas, en una transacción realizada en condiciones de independencia mutua.



**Costo re expresado:** Corresponde a la actualización del costo de los pasivos con el fin de reconocer cambios de valor ocasionados por la exposición a fenómenos económicos exógenos.

## **2.2. Moneda funcional y de presentación, redondeo y materialidad**

### **Moneda funcional**

De acuerdo con las disposiciones generales, la unidad monetaria utilizada por el ITM para las cuentas de balance y las cuentas de estado de resultados es el peso colombiano.

### **Criterio de materialidad**

En el ITM, un hecho económico es material cuando debido a su naturaleza, función o cuantía, su conocimiento o desconocimiento puede alterar la interpretación de los datos suministrados de forma significativa o sustancial y, por tanto, las decisiones que puedan tomar diferentes usuarios de la información.

## **2.3. Tratamiento de la moneda extranjera**

Toda transacción en moneda extranjera se reconocerá utilizando el peso colombiano.

Para tal efecto, en la fecha de la transacción, se aplicará la tasa de cambio de contado al valor en moneda extranjera, realizando la transacción o el pago por intermedio del banco, a diciembre 31 de 2024 en los estados contables no se presentan pasivos en moneda extranjera.

## **2.4. Hechos ocurridos después del periodo contable**

En el periodo 2024 no se presentaron hechos ocurridos después del cierre del periodo contable.

## **2.5. Otros aspectos**

### **Clasificación de activos y pasivos entre corrientes y no corrientes**



El ITM presenta sus activos corrientes y no corrientes, así como sus pasivos corrientes y no corrientes, como categorías separadas en su estado de situación financiera.

Un activo se clasifica como activo corriente cuando:

- Se mantiene principalmente para propósitos de negociación o se espera que sea realizado en un plazo no mayor a un año después del período sobre el que se informa. Los demás activos se clasifican como activos no corrientes

Un pasivo se clasifica como pasivo corriente cuando:

- Se mantiene principalmente para propósitos de negociación o se espera que sea liquidado en un plazo no mayor a un año después del período sobre el que se informa. Los demás pasivos se clasifican como pasivos no corrientes

También se tendrá en cuenta los criterios definidos por la Contaduría General de la Nación, en la normatividad, doctrina y sistema de validación de la información, para la clasificación de corriente y no corriente.

### **Depuración contable permanente y sostenible**

Las áreas responsables de administrar la información de las bases de datos que afectan la contabilidad deben adelantar las gestiones administrativas para depurar las cifras y demás datos contenidos en los estados financieros, de forma que cumplan las características fundamentales de relevancia y representación fiel; asimismo, se debe depurar la información financiera e implementar los controles que sean necesarios a fin de mejorar la calidad de la información.

En todo caso, se deben realizar las acciones administrativas necesarias para la incorporación de valores que representan derechos o bienes y obligaciones para el ITM no reconocidos previamente, de acuerdo con la revisión y el análisis efectuado en el Comité de sostenibilidad.

Para el efecto, el ITM cuenta con el Comité Técnico de Sostenibilidad Contable que tiene como funciones: evaluar los informes para depuración y recomendación de las partidas que serán objeto de baja o incorporación en la contabilidad (sin perjuicio de las depuraciones que realicen de oficio las áreas según las competencias otorgadas mediante disposición legal o normativa especial) y formular políticas y estrategias para garantizar la implementación de los elementos del control interno contable.



La Gestión de depuración analizada y recomendada por el Comité de sostenibilidad y la aprobación mediante resolución rectoral se presenta en el Informe anual 2024.

### **Depuración de la información contable**

La depuración se efectúa con fundamento en la Resolución No. 533 de 2015, la Resolución No. 193 de 2016 “Procedimiento para la evaluación del control interno contable”, en relación con las políticas generales contables y en las adoptadas mediante Resolución No. 1356 de 2021 que actualiza el comité técnico de sostenibilidad del ITM, la Resolución 0813 de julio 12 de 2022 que modifica el artículo cuarto de las reuniones, La Resolución 202402670 de diciembre 19 de 2024 que incorpora el parágrafo de la depuración de las mínima cuantías, con el fin de asegurar que la información financiera sea útil para la rendición de cuentas, la toma de decisiones y el control, y que cumpla con las características fundamentales de relevancia y representación fiel establecidas en el Marco Normativo para entidades de gobierno, se adelantaron gestiones administrativas necesarias para depurar la información contable.

### **Eficiencia de los sistemas de información**

La Institución tiene implementado el sistema Integrado financiero – SEVEN- el cual garantiza eficiencia, eficacia y economía en el procesamiento y generación de información financiera, se ajusta a la complejidad y volumen de las operaciones que se generan en la entidad e integra adecuadamente los principales procesos que actúan como proveedores de información a la contabilidad.

El Sistema administra los siguientes módulos que alimentan el proceso contable:

Módulo de proveedores (causación de facturación de bienes y servicios),  
Módulo de presupuesto (registros de operaciones presupuestales),  
Módulo de tesorería (registro de ingresos, pagos e inversiones),  
Módulo de activos fijos (registro de depreciación, amortización de activos y salida de activos),  
Módulo de nómina (registra en interfaz o liquidación de nómina de empleados, docentes y contratistas),  
Módulo de facturación y cartera (registro de cuentas por cobrar e ingresos por la venta de bienes y servicios),  
Módulo de inventarios (Traslados, entradas y salidas de inventarios),  
Módulo de contratación (registro de compromisos presupuestales).  
Módulo de Tareas (flujos para el trámite de pagos)

El sistema contable se encuentra ajustado con la norma internacional Resolución No 533 de



octubre 8 de 2015 de la Contaduría General de la nación por la cual se incorpora en el Régimen de Contabilidad Pública, el marco normativo aplicable a las entidades de Gobierno.

Adicionalmente y en cumplimiento a la norma basados en la nueva normativa el ITM aplica los criterios establecidos en el Manual de Políticas Contables NICSP para Entidades de Gobierno, adoptadas mediante Resolución 0001659 de diciembre 26 de 2021, modificado mediante Resoluciones 1747 del 27 de diciembre de 2018, 001855 de diciembre 30 de 2019, 0448 del 30 de marzo de 2023 y 202302120 del 19 de diciembre de 2023, para el direccionamiento del proceso contable en la preparación y presentación de los estados de los estados financieros, reportes y rendición de cuentas e información a partes interesadas y para el reconocimiento, medición y revelación de los hechos económicos para cada uno de los elementos de los estados financieros.

### Indicadores Financieros

NOMBRE DEL INDICADOR	RESULTADO	INTERPRETACIÓN Y ANÁLISIS DEL RESULTADO
<b>SITUACIÓN DE TESORERÍA</b>		
a- Capital de Trabajo	66,026,578,31	Indica, que a Diciembre 31 de 2024, el Instituto tenía \$66'026.578.331 de su activo corriente financiados con recursos de largo plazo. Es decir, es lo que le quedaría al instituto después de liquidar sus pasivos en caso de que tuviera que hacerlo, al ser positivo es bueno para la Institución el contar con un capital que le permita resolver el pago de pasivo inmediatos.
Activo Corriente - Pasivo Corriente		
<b>ESTRUCTURA DE LA INVERSIÓN</b>		
a- Activo Corriente / Activo Total	32.12%	El activo corriente o activo a corto plazo del Instituto, representa el 32.12% del total de los activos, lo que indica una buena participación de disponibilidad de recursos.
b- Activo no Corriente / Activo Total	67.88%	
c- Propiedad y Planta y Equipo / Activo Total	67.51%	El valor de la propiedad planta y equipo descontada la depreciación, representa el 67.51% del total de los activos.
d- Deudores corto plazo / Capital de Trabajo	8.69%	
e- Inventarios / Capital de Trabajo	1.02%	Los deudores representan el 8.69% del total del Capital de Trabajo, lo cual es un compromiso muy mínimo que presenta la entidad con terceros.
		Los inventarios representaban el 1,02% del total del capital de trabajo.

<b>LIQUIDEZ</b>		
a- Activo Corriente / Pasivo Corriente	2.09	
		El Instituto tiene una razón corriente de 2.09 a 1,00. Esto quiere decir, en principio, que por cada \$1 que el Instituto debe en el corto plazo cuenta con \$ 2.09 para respaldar esa obligación, lo cual es positivo para el ITM toda vez que demuestra su capacidad financiera y buen manejo financiero.
b- Activo Corriente - Inventarios / Pasivo Corriente	2.99	
		Por cada peso de deuda a cubrir en un periodo menor de un año, el Instituto cuenta con \$2.99 pesos de activos corrientes sin tener que recurrir a la venta de los inventarios, lo cual es positivo para el ITM porque se demuestra buena liquidez que permite no tener que vender los inventarios para el pago de las obligaciones a corto plazo.
<b>ENDEUDAMIENTO</b>		
a- Pasivo Total / Activo Total	17.12%	
		El Instituto esta financiando el 17.12% del total de sus activos, con recursos de terceros
b- Pasivo Corriente / Activo Total	15.34%	
		El Instituto esta financiando el 15.34% del total de sus activos con pasivos a corto plazo.
c- Pasivo a Largo Plazo / Activo Total	1.79%	
		El pasivo a largo plazo representa el 1.79% del total de sus activos.
<b>SOLVENCIA</b>		
a- Patrimonio / Activo Total	82.88%	
		El Patrimonio neto del Instituto, representa un 82.88% del total de los Activos.

### NOTA 3. DE ERRORES CONTABLES

Para la preparación de los estados financieros se requiere que la administración utilice juicios, estimaciones y supuestos que permitan determinar las cifras de activos, pasivos, ingresos y gastos, así como la aplicación de políticas contables, y pueden tener un efecto significativo en los valores reconocidos en los estados financieros individuales.

Las estimaciones y juicios empleados por el ITM se basan en la información fiable disponible y en técnicas o metodologías apropiadas y pueden diferir de los resultados reales posteriores. Los efectos que se deriven de un cambio en una estimación contable se aplicarán de manera prospectiva afectando el resultado del periodo del cambio y de los periodos futuros.

Las principales estimaciones y los juicios significativos realizados por el ITM se describen a continuación.

### 3.1. Juicios

Entre los juicios realizados en el proceso de aplicación de las políticas contables, se destacan los siguientes:

#### 3.1.1 Vida útil y valor residual para métodos de depreciación o amortización de propiedades, planta y equipo, y activos intangibles

La vida útil de un **activo** se calculará con fundamento en la experiencia que el ITM tenga con activos similares. Para el efecto, se tendrá en cuenta, entre otros, los siguientes factores: utilización prevista del activo evaluada con referencia a la capacidad o al producto físico que se espere de este; el desgaste físico esperado, que depende de factores operativos, tales como: programa de reparaciones y mantenimiento, y el cuidado y conservación que se le da al activo mientras no se está utilizando; la obsolescencia técnica o comercial procedente de los cambios o mejoras en la producción, o de los cambios en la demanda del mercado de los productos o servicios que se obtienen con el activo.

La depreciación se carga para distribuir el costo de los activos menos sus valores residuales a lo largo de su vida útil estimada, aplicando el método lineal. En la depreciación de las propiedades, planta y equipo se utilizan las siguientes vidas útiles (años):

CLASE DE ACTIVO	VIDA ÚTIL
BIBLIOTECA (LIBROS Y PUBLICACIONES DE INVESTIGACIÓN)	20
EDIFICACIONES E INSTALACIONES DEPORTIVAS	80
EQUIPO DE COMPUTACIÓN	8
EQUIPO DE COMUNICACIÓN	10
EQUIPO DE LABORATORIO	15
EQUIPO DE MÚSICA	15
EQUIPO DE RECREACIÓN Y DEPORTES	15
EQUIPO DE TRANSPORTE TERRESTRE	15
EQUIPO Y MÁQUINAS DE OFICINA	10
HERRAMIENTAS Y ACCESORIOS	10
LÍNEAS Y CABLES DE TELECOMUNICACIONES	20
MAQUINARIA INDUSTRIAL	15
MAQUINARIA Y EQUIPO	10
MUEBLES, ENSERES Y MAQUINARIA DE OFICINA	15

Si existe algún indicio de que se ha producido un cambio significativo en la tasa de depreciación, vida útil o valor residual de un activo, se revisa la depreciación de ese activo de forma prospectiva para reflejar las nuevas expectativas.



A diciembre 31 de 2024, se revisó el valor residual del equipo de transporte y la vida útil de los activos de propiedad, planta y equipo, encontrando que no presentan cambios significativos en los factores establecidos en la política para su modificación, por lo tanto, las vidas útiles continúan de conformidad con las inicialmente establecidas.

Para las obras de arte en el caso específico de las pinturas, se establece el valor residual del 100% de su costo histórico, dado que la tendencia de estos bienes es a incrementar con el paso del tiempo y mínimo la entidad lo vendería por su costo.

El Instituto da de baja los elementos de propiedad, planta y equipo o una parte significativa de un activo, o cuando no se prevé ningún beneficio económico futuro, o potencial de servicio de su uso continuo. Cualquier ganancia o pérdida que surja en la baja del activo (calculada como la diferencia entre el producto neto de la disposición y el importe en libros del activo) se incluye en el resultado cuando el activo se da de baja.

La vida útil de un **activo intangible** se determinará en función del tiempo durante el cual el ITM espere utilizar el activo. Si no es posible hacer un juicio fiable de la vida útil de un activo intangible, se considerará que este tiene vida útil indefinida y no será objeto de amortización.

La vida útil de los activos intangibles es finita o indefinida. Los activos intangibles con vida útil finita se amortizan a lo largo de su vida útil así:

Clase de activo	Vida útil
Licencias	5 años o según licencia
Software	5 años o según licencia

Los activos intangibles con una vida útil finita se evalúan por deterioro cuando hay evidencia de que el activo puede ser deteriorado.

El ITM no reconocerá activos intangibles generados internamente, excepto cuando estos sean producto de una fase de desarrollo. En consecuencia, para esta clase de activos intangibles, identificará qué desembolsos hacen parte de la fase de investigación y cuáles corresponden a la fase de desarrollo.

No se reconocerán como activos intangibles los generados internamente:

- Marcas
- Cabeceras de periódicos o revistas
- Sellos o denominaciones editoriales

Listas de clientes, ni otras partidas similares generadas internamente



## Deterioro del valor de los activos

El ITM, utilizará los criterios para identificar los activos que por su materialidad serán objeto de comprobación de deterioro, definidos en el Manual de políticas NICSP- ITM.

El ITM reconocerá una pérdida por deterioro del valor de un activo cuando su valor en libros supere su valor recuperable. La pérdida por deterioro se reconocerá como un menor valor del activo hasta alcanzar su valor recuperable y como un gasto en el resultado del período.

El valor recuperable es el mayor entre:

- a) El valor de mercado del activo menos los costos de disposición.
- b) El valor en uso: es el valor presente de los flujos futuros de efectivo que se espera obtener un activo.

Para la estimación de la pérdida por deterioro, primero se obtendrá el valor de mercado menos los costos de disposición y solo en el caso de que este valor sea inferior al valor en libros del activo, se procederá a estimar el valor en uso. (numeral 23.7.1)

El ITM evaluará, al final del período contable, si existe algún indicio de que la pérdida por deterioro del valor reconocida en períodos anteriores ya no existe o podría haber disminuido. Si existe tal indicio, la entidad estimará nuevamente el valor recuperable del activo. (numeral 3.7.1.5.2)

### ➤ Deterioro del valor de los activos generadores de efectivo

Los indicios de deterioro utilizados por el ITM, para los activos generadores de efectivo, son:

Para **inversiones en controladas, asociadas y acuerdos conjuntos**, los siguientes serán los principales indicios de deterioro:

- Evidencia objetiva del incumplimiento de los pagos a cargo de la entidad receptora de la inversión;
- Desmejoramiento de las condiciones crediticias de la entidad receptora de la inversión, tales como casos de iliquidez persistente o valor de ingresos reales inferiores a los proyectados;
- El valor en libros de la inversión en los estados financieros individuales del ITM supere el valor en libros de los activos netos de la entidad receptora de la inversión;
- El dividendo procedente de la inversión supere el valor total del resultado del ejercicio de la entidad receptora de la inversión en el periodo en que este se haya decretado;



- Situaciones que evidencien deterioro, conocidas y debidamente documentadas;
- Disminución de la demanda del servicio prestado por la entidad receptora de la inversión;
- Pérdidas recurrentes de la entidad receptora de la inversión.

Estos indicios se evalúan cuando se tengan disponibles los estados financieros y el informe de gestión del año anterior, aprobados por el máximo órgano corporativo.

Para las **cuentas y préstamos por cobrar** el deterioro, se verificará si existen indicios de deterioro, tales como:

- Retrasos en los pagos;
- Dificultades financieras del deudor;
- Infracciones de cláusulas contractuales;
- Probabilidad de quiebra, insolvencia, o cualquier otra forma de reorganización financiera del deudor; y
- Condiciones económicas locales o nacionales adversas que se correlacionan con los incumplimientos

Para las cuentas por cobrar que sean individualmente significativas, la evaluación de indicios de deterioro se realizará de manera individual, y para aquellas que no sean individualmente significativas, se podrá realizar individual o colectivamente. En caso de hacerse de forma colectiva, las cuentas por cobrar que se agrupen deberán compartir características similares de riesgo crediticio.

En las **Propiedades, planta y equipo** en arrendamiento el deterioro se reconocerá cuando su valor en libros supere su valor recuperable. Los criterios para identificar los activos objeto de comprobación de deterioro, dada su materialidad, son los mismos definidos para los activos no generadores de efectivo.

Para determinar la existencia de deterioro de los activos no generadores de efectivo, se emplean los siguientes indicios:

- Para las propiedades, planta y equipo y activos intangibles, los criterios utilizados; que por su materialidad serán objeto de comprobación de deterioro de acuerdo con el Manual de políticas para el ITM.



## **Periodicidad en la comprobación del deterioro del valor**

Como mínimo, al final del período contable, el ITM evaluará si existen indicios de deterioro del valor de sus activos generadores de efectivo. Si existe algún indicio, estimará el valor recuperable del activo para comprobar si efectivamente se encuentra deteriorado. En caso contrario, no estará obligado a realizar una estimación formal del valor recuperable.

### **3.2. Correcciones contables**

Después de la fecha de presentación de los estados financieros y antes de la fecha de autorización de su publicación no se presentaron hechos relevantes que impliquen o no ajustes a las cifras.

### **3.3. Aspectos generales contables derivados de la emergencia del COVID-19**

No se revela información en el ítem 3.4 relacionada con el COVID por modificación en la Resolución 193 de 2002 de la contaduría general de la Nación por medio de la cual se presentan las notas a los estados financieros.

### **3.4 Riesgos asociados a los instrumentos financieros**

La información financiera de la institución está directamente relacionada con los riesgos que implica los cambios macroeconómicos del País, la variación de las valoraciones de las inversiones de administración de liquidez como equivalentes de efectivo es una de las variables de mayor incidencia, en esta vigencia 2024 por las variaciones en las tasas de interés con tendencia a la baja y especialmente por la utilización de los excedentes de tesorería para cubrir costos de funcionamiento,

Otra variable que incide en las finanzas del ITM es el comportamiento del dólar que se relaciona directamente con las adquisiciones de tecnología que se tranzan en términos de dólares, que este año 2024 estuvo en términos generales al alza.

A pesar de que se observa un aumento en el saldo del componente de Inversiones con respecto al año 2023, por un valor de \$634.836.436, los intereses generados para el año 2024 han experimentado una disminución del -61,26%. Esta caída se debe a una considerable reducción en las tasas de interés, en línea con la política monetaria del Banco de la República.



Para el año 2023, se contaba con un depósito a término fijo de 150 días en el Instituto para el Desarrollo de Antioquia (IDEA), destinado a custodiar los excedentes del periodo 2022. Estos recursos fueron reincorporados en el presupuesto de 2023 para cubrir obligaciones operativas, generando un total de \$209.094.247 (doscientos nueve millones noventa y cuatro mil doscientos cuarenta y siete pesos) en rendimientos financieros sobre un capital de \$4.000.000.000 (cuatro mil millones).

Sin embargo, para el año 2024 no se abrió ningún otro tipo de instrumento financiero. La disminución en los ingresos se debe a que los recursos trasladados a la cuenta de la fiducia no tuvieron una permanencia constante, ya que debían ser utilizados para cubrir las obligaciones propias de la Institución.

#### NOTA 4. RESUMEN DE POLÍTICAS CONTABLES

##### Resumen de las políticas contables utilizadas en la preparación de los Estados Financieros

##### Políticas contables significativas

El ITM expidió mediante la Resolución No. 1659 de diciembre 26 de 2017 y modificado con Resolución No. 1747 del 27 de diciembre de 2018, y 001855 de diciembre 30 de 2019, y actualizó el Manual de Políticas Contables NICSP con la última normativa de la CGN la Resolución 285 de septiembre 5 de 2023 y con el fin de asegurar que la información financiera sea útil para la rendición de cuentas, la toma de decisiones y el control y que cumpla con las características fundamentales de relevancia y representación fiel establecidas en el Marco Normativo para entidades de gobierno, **actualizó el manual de políticas NICSP con la expedición de la Resolución 202302120 de diciembre 19 de 2023.**

Los principales métodos o prácticas contables para el reconocimiento, medición, revelación y presentación de los hechos económicos en los estados financieros, adoptados por el ITM, se detallan para las siguientes cuentas y conceptos:

- Efectivo y Equivalentes al Efectivo
- Cuentas por cobrar
- Préstamos por cobrar
- Inventarios
- Propiedades, planta y equipo
- Activos Intangibles
- Arrendamientos
- Deterioro
- Otros activos
- Cuentas por pagar



- Beneficios a empleados
- Activos y pasivos contingentes
- Cuenta de orden
- Patrimonio
- Ingresos
- Gastos
- Costos de venta

El listado de las notas con el número y nombre completo que no le aplican al ITM, son:

- Nota 6. Inversiones e Instrumentos Derivados
- Nota 11. Bienes de Uso Público e Históricos y Culturales
- Nota 12. Recursos Naturales No Renovables
- Nota 13. Propiedades de Inversión
- Nota 15. Activos Biológicos
- Nota 18. Costos de Financiación
- Nota 19. Emisión y colocación de títulos de deuda
- Nota 20. Préstamos por Pagar
- Nota 32. Acuerdos de Concesión- Entidad Concedente
- Nota 33. Administración de Recursos de Seguridad Social en Pensiones (Fondos de Colpensiones)
- Nota 34. Efectos de las variaciones en las tasas de cambio de la moneda extranjera.
- Nota 35. Impuestos a Las Ganancias
- Nota 36. Combinación y Traslado de Operaciones
- Nota 37. Revelaciones sobre el Estado de Flujo de Efectivo.

➤ **POLÍTICAS CONTABLES PARA LA PREPARACIÓN Y PRESENTACIÓN DE ESTADO DE SITUACIÓN FINANCIERA**

➤ **Efectivo y equivalentes de efectivo**

Comprende el efectivo y equivalentes al efectivo como las inversiones de corto plazo de gran liquidez y los depósitos en instituciones financieras las cuentas destinadas para la ejecución de convenios, contratos o proyectos.

No se registra efectivo de uso restringido porque no existen a 31 de diciembre de 2024 fondos en efectivo y equivalentes de efectivo que, por disposiciones legales o económicas, no están disponibles para su uso inmediato como es el caso de los embargos.

Las características relacionadas con los equivalentes al efectivo como son las siguientes:



- Un equivalente al efectivo no se tiene para propósitos de inversión, sino que su propósito es para cumplir los compromisos de pago a corto plazo;
- Debe poder ser fácilmente convertible a una cantidad determinada de efectivo;
- Debe estar sujeta a un riesgo insignificante de cambios en su valor;
- En el caso de inversiones, deben tener un vencimiento próximo de al menos tres meses o menos desde la fecha de adquisición.

Los recaudos en efectivo a favor de terceros se reconocen como efectivo al momento de ser recibidos para ser girados en las fechas previstas.

- Las participaciones en el capital de otras entidades (acciones) normalmente no se consideran equivalentes al efectivo, a menos que sean sustancialmente equivalentes al mismo.

#### ➤ **Cuentas por cobrar**

Esta política será aplicada a todos los rubros de las cuentas por cobrar del INSTITUTO TECNOLÓGICO METROPOLITANO- ITM, consideradas bajo NICSP como activos financieros, son derechos adquiridos por el ITM en desarrollo de sus actividades que representan un derecho a recibir efectivo u otro activo financiero en el futuro. En consecuencia, incluye:

- Cuentas por cobrar por ingresos ordinarios diferentes a la prestación de servicios educativos tendrán plazos entre 30 y 90 días máximo según las condiciones comerciales pactadas y las matrículas de servicios educativos, están regidas por el calendario académico institucional.
  - Cuentas por cobrar a empleados, éstas se presentan por concepto de venta de bienes y servicios educativos, los cuales se descuentan por nómina. Si llegare a retirarse un empleado, éste deberá realizar el respectivo pago y/o autorizar su descuento por nómina y/o prestaciones sociales.
  - Cuentas por cobrar por facturación de transferencias, se tendrá un plazo de 30 días.
  - Cuentas por cobrar por convenios y/o contratos, plazo según lo estipulado en la parte contractual.
    - Cuentas por cobrar por transacciones con y sin contraprestación como las transferencias tendrán 30 días para pago.



### ➤ **Deterioro de las cuentas por cobrar**

Las cuentas por cobrar serán objetivo de estimaciones de deterioro cuando exista evidencia objetiva del incumplimiento de los pagos a cargo del deudor o del desmejoramiento de sus condiciones, si pasados 60 días, después de la fecha de vencimiento ésta no ha sido pagada y si realizadas las gestiones de cobro pre jurídicas no es posible la recuperación de las deudas.

El deterioro reconocerá inmediatamente una pérdida por deterioro del valor en resultados, el cual corresponderá al exceso del valor en libros de la cuenta por cobrar con respecto al valor presente de sus flujos de efectivo futuros estimados, utilizando como factor de descuento, la tasa de interés de mercado.

### ➤ **Préstamos a empleados**

El ITM reconocerá como préstamos por cobrar de vivienda, mejoras o deshipoteca y por concepto de calamidad doméstica.

Los préstamos de vivienda a largo plazo otorgados con tasa de intereses inferior a la del mercado, se medirán por el valor presente de los flujos descontados, utilizando la tasa de referencia del Banco de la Republica.

### **Política de subvención**

Se reconocerá en esta política la subvención por préstamos concedidos a tasa cero o tasas inferiores a las del mercado.

El ITM cuando realiza préstamos a los empleados con tasas inferiores a las de mercado, se efectuará el costo amortizado para registrar el gasto por subvención que se reconocerá en el resultado.

### ➤ **Inventarios**

Los Inventarios son activos que tienen las siguientes características:

- Mantenidos para la venta en el curso normal de las operaciones;
- En proceso de producción con vistas a esa venta; o
- En forma de materiales o suministros, para ser consumidos en el proceso de producción, o en la prestación de servicios,
- En distribución gratuita o a precios de mercado en el curso normal de la operación.



Los inventarios que tiene el ITM, corresponde a impresos y publicaciones del Fondo Editorial, materiales para la producción en artes gráficas y para la prestación del servicio educativo.

Con posterioridad al reconocimiento inicial los inventarios que se comercializan en el Fondo Editorial se medirán al menor valor entre el costo y el valor neto de realización- VNR.

### ➤ **Propiedades de inversión**

El ITM no posee propiedades de inversión en la actualidad, los inmuebles cumplen con la definición de propiedad, planta y equipo, pero se deja dentro de la política establecido lo siguiente:

Esta sección se aplicará a la contabilidad de inversiones en terrenos o edificios que cumplen la definición de propiedades de inversión del párrafo 1.1.1.3 del instructivo 002 de 2015, los cuales tienen como objetivo principal generar rentas en condiciones de mercado, plusvalía o ambas.

Solo las propiedades de inversión cuyo valor razonable se puede medir con fiabilidad sin costo o esfuerzo desproporcionado, y en un contexto de negocio en marcha, se contabilizarán de acuerdo con esta sección por su valor razonable con cambios en resultados. Todas las demás propiedades de inversión se contabilizarán como propiedades, planta y equipo.

El ITM evaluó la clasificación de estos inmuebles que son los locales comerciales ubicados en los diferentes Campus de la Institución, si son propiedades de inversión o propiedad, planta y equipo, por medio de un estudio de mercado que efectuó La Lonja Propiedad Raíz, se determinó que la entidad tiene como objeto de este arrendamiento el dar bienestar a sus estudiantes, siendo estos cánones de arrendamiento inferiores a un valor de mercado, por tal razón continuarán siendo reconocidos como propiedad, planta y equipo.

### ➤ **Propiedad planta y equipo**

Esta sección se aplicará a la contabilidad de las propiedades, planta y equipo, de ITM, se diseñó la política para el tratamiento contable basado en la NICSP para entidades de gobierno, para el reconocimiento de los distintos elementos de propiedades planta y equipo, el ITM, aplicará los criterios de reconocimiento del manual de políticas NICSP, para determinar si reconocer o no una partida de propiedad, planta y equipo.

Por lo tanto, la entidad reconocerá el costo de un elemento de propiedades, planta y equipo si, y solo si:



- a) Los activos tangibles sean destinados para la producción o suministro de bienes, para la prestación de servicios y para propósitos administrativos.
- b) Se espera usarlos durante más de un período contable.
- c) Los bienes muebles que se tengan para generar ingresos producto de su arrendamiento.
- d) Los bienes inmuebles arrendados por un valor inferior al valor de mercado.
- e) Los bienes pendientes por legalizar.
- f) Los bienes muebles recibidos en calidad de comodato del Distrito de Medellín u otras entidades, una vez este retire los riesgos y ventajas inherentes de la propiedad, se reconocerán por su valor en libros y se registrará la depreciación que lleve acumulada el activo, en caso de que no se tenga este último dato se ingresará con el valor en libros y se depreciará de acuerdo con la vida útil establecida para estos activos.
- g) Los bienes inmuebles recibidos en calidad de comodato del Distrito de Medellín u otras entidades, una vez este retire los riesgos y ventajas inherentes de la propiedad, se reconocerán por separado el terreno y edificación con el avalúo entregado por la entidad pública y se depreciara con la vida útil establecida para estos activos.
- h) El costo del activo pueda ser medido confiablemente.
- i) Bienes inmuebles con uso futuro indeterminado.
- j) Los bienes muebles cuyo costo sea mayor o igual a un (1) salario mínimo legal mensual vigente con excepción de mesas, sillas y monitores, los cuales se reconocerán sin importar su valor, teniendo en cuenta el principio de la materialidad y el objeto social del ITM.

### **Deterioro de propiedad, planta y equipo**

El TM, utilizará los criterios para identificar los activos que por su materialidad serán objeto de comprobación de deterioro, definidos en el Manual de políticas NICSP- ITM.

El ITM reconocerá una pérdida por deterioro del valor de un activo cuando su valor en libros supere su valor recuperable. La pérdida por deterioro se reconocerá como un menor valor del activo hasta alcanzar su valor recuperable y como un gasto en el resultado del período.

El valor recuperable es el mayor entre:

- a) El valor de mercado del activo menos los costos de disposición.
- b) El valor en uso: es el valor presente de los flujos futuros de efectivo que se espera obtener un activo.

Para la estimación de la pérdida por deterioro, primero se obtendrá el valor de mercado menos los costos de disposición y solo en el caso de que este valor sea inferior al valor en libros del activo, se procederá a estimar el valor en uso. (numeral 23.7.1)



El ITM evaluará, al final del período contable, si existe algún indicio de que la pérdida por deterioro del valor reconocida en períodos anteriores ya no existe o podría haber disminuido. Si existe tal indicio, la entidad estimará nuevamente el valor recuperable del activo. (numeral 3.7.1.5.2)

### **Periodicidad en la comprobación del deterioro del valor**

Como mínimo, al final del período contable, el ITM evaluará si existen indicios de deterioro del valor de sus activos generadores de efectivo. Si existe algún indicio, estimará el valor recuperable del activo para comprobar si efectivamente se encuentra deteriorado. En caso contrario, no estará obligado a realizar una estimación formal del valor recuperable. (numeral 23.7.1.2).

#### ➤ **Intangibles**

Los activos intangibles adquiridos por separado se reconocen inicialmente a su costo. El costo de los activos intangibles adquiridos en una transacción sin contraprestación es su valor de mercado en la fecha del cambio. Tras el reconocimiento inicial, los activos intangibles se registran al costo menos la amortización acumulada y las pérdidas por deterioro acumuladas. Los activos intangibles generados internamente no se reconocen, excluidos los costos de desarrollo los cuales son capitalizados.

El ITM, reconocerá los activos intangibles de acuerdo con el numeral 11.5 de la política NICSP, para determinar si un activo es intangible o no, por esto ITM, reconocerá un activo intangible si y solo si:

- El ITM tiene el control.
- Se espera obtener beneficios económicos futuros o potencial de servicio.
- Se pueda mediar fiablemente.
- No se espera vender en el curso de sus actividades.
- Se provee usarlos durante más de un período contable.
- El costo de adquisición sea igual o superior a un (1) salario mínimo legal mensual vigente.

#### ➤ **Política de las cuentas por pagar**

- Las cuentas por pagar se realizarán a 30 días o menos si se cuentan con los recursos. Si llegare una factura después del cierre se reconocerá con la fecha de radicación.
- El ITM, reconocerá una cuenta y documento por pagar cuando se convierte en una parte del contrato y, como consecuencia de ello, tiene la obligación legal de pagarlo. (numeral 14.5).



- El ITM, medirá inicialmente una cuenta y documento por pagar al precio de la transacción incluidos los costos de ella.

Los importes de cuentas por denominados en moneda extranjera se convierten a la moneda funcional usando la tasa de cambio vigente en la fecha sobre la que se

informa. Las ganancias o pérdidas por cambio de moneda extranjera se incluyen en otros gastos o en otros ingresos.

### ➤ **Beneficios a empleados**

Estas políticas comprenden las retribuciones que el ITM proporciona a los trabajadores, incluyendo los beneficios por terminación del vínculo laboral o contractual.

Las obligaciones laborales surgidas en virtud de la relación contractual con los empleados se clasifican en beneficios a corto plazo y largo plazo.

**Beneficios a los empleados a corto plazo:** otorgados a los empleados que hayan prestado sus servicios durante el período contable, y la obligación del pago vence dentro de los 12 meses siguientes al cierre de este.

**Beneficios diferentes de los de corto plazo,** de los de post empleo y de los correspondientes a la terminación del vínculo laboral o contractual, otorgados a los empleados con vínculo laboral vigente, y cuya obligación de pago no vence dentro de los doce meses siguientes a la fecha del cierre contable.

Para el reconocimiento, medición y revelación se efectuará lo previsto en 15.5.2.1. del manual de política NICPS.

El ITM, al final del período contable medirá los beneficios a largo plazo, al valor presente de la obligación derivada de los beneficios definidos, utilizando como factor de descuento la tasa de mercado TES emitidos por el gobierno con plazos similares a los establecidos para el pago de estas obligaciones.

### ➤ **Provisiones**

El ITM reconocerá una provisión cuando se tenga una obligación a la fecha sobre la que se informa resultado de un suceso pasado, sea probable desprenderse de recursos para liquidar la obligación y el importe de la obligación pueda ser estimado de forma fiable.

El ITM, medirá una provisión por el importe que se pagaría procedente para liquidar la obligación al final del período contable sobre el que se informa, la cual será la mejor



estimación del importe requerido para cancelar la obligación.

## **Reconocimiento de las provisiones en pasivos contingentes**

### **Obligación probable, posible o remota**

Las provisiones originadas en litigios y demandas se medirán por el valor esperado (valor económico pretendido ajustado – CV ajustado), calculado de acuerdo con la metodología expedida por el Ministerio de Hacienda y Crédito Público para la valoración de pasivos contingentes. Para el ITM, este valor refleja la mejor estimación del desembolso que se requeriría para cancelar la obligación presente o para transferirla a un tercero en la fecha de presentación.

Cuando la fecha probable de pago de la obligación sea superior a un año, el valor de la provisión será el valor presente de los valores que se espera sean requeridos para liquidar la obligación. La tasa de descuento utilizada para este cálculo será la tasa de inflación acumulada del año. (Numeral 19.5.1.2.)

### **Medición posterior**

Las provisiones se revisarán como mínimo al final del período contable o cuando se tenga evidencia de que el valor ha cambiado sustancialmente, y se ajustarán afectando el resultado del período para reflejar la mejor estimación disponible.

Cuando el valor de la provisión disminuya, el ajuste se reconocerá en el resultado como un menor valor del gasto por provisiones hasta el valor causado durante el período; si la disminución supera el valor causado durante el período la diferencia se reconocerá como un ingreso. (numeral 19.5.1.3)

### **➤ Políticas para arrendamiento**

El ITM, reconocerá un derecho bajo la figura de arrendamiento operativo en su estado de situación financiera, porque no transfiere sustancialmente todos los riesgos y beneficios de la propiedad de un activo. (numeral 12.7).

El ITM medirá la cuenta por cobrar de forma lineal y su ingreso a lo largo del plazo del arrendamiento, de forma mensual independiente de la fecha en que se perciba el recaudo.

### **➤ Otros activos y otros pasivos**

Esta política será aplicada a todos los rubros de otras cuentas por cobrar y otras cuentas por pagar del ITM, consideradas bajo NICSP como activos y pasivos financieros, son derechos



y obligaciones adquiridos por el ITM en desarrollo de sus actividades que representan un derecho a recibir efectivo o u otro activo financiero en el futuro o el pago de una obligación cierta. En consecuencia, incluye las cuentas de la política (numeral 13.2 y 16.2):

El TM reconocerá la medición inicial de estas cuentas al costo por el valor de la transacción, con posterioridad se podrán ser afectados por los incrementos o disminuciones que puedan sufrir la partida (numeral 13.8.3 y 16.8).

## **POLÍTICAS CONTABLES PARA LA PREPARACIÓN Y PRESENTACIÓN DE ESTADO DE RESULTADO INTEGRAL**

### **Presentación del estado de resultado integral**

#### **Políticas contables para las cuentas de Ingreso**

- El ITM reconocerá ingreso por actividades ordinarias siempre que sea probable que los beneficios económicos futuros fluyan a la entidad, y que los ingresos ordinarios se pueden medir con fiabilidad. (numeral 17.5)
- Los ingresos provenientes de las actividades ordinarias de la entidad se medirán al valor razonable de la contraprestación recibida o por recibir, teniendo en cuenta cualquier importe en concepto de rebajas y descuentos.
- Se reconocerán como ingresos sin contraprestación las transferencias recibidas (numeral 17.5.1.1).
- Se reconocerán como ingresos con contraprestación la venta de bienes, la prestación de servicios y los originados por la ejecución de convenios y/o contratos interadministrativos. (numeral 17.5.1.1).
- El ITM deberá revelar el importe de las diferentes categorías de ingresos reconocidas durante el período, procedentes de: venta de bienes; intereses; comisiones; donaciones, cualquier otro tipo de ingresos.
- EL ITM medirá los ingresos de convenios y/o contratos por la prestación de servicios de acuerdo con el grado de avance que presenten y para el caso de los ingresos por matriculas se difieren de acuerdo con la periodicidad del servicio educativo. (numeral 17.6.2.).



### **Políticas contables para el costo de ventas**

- EL ITM reconocerá los costos que son los decrementos en los beneficios económicos o en el potencial de servicio producidos a lo largo del período contable, los cuales están asociados con la adquisición o producción de
- bienes y la prestación de servicios, es decir, son las erogaciones originadas en el desarrollo de la operación básica o principal del ITM. (numeral 18.6.1.9).
- Se reconocerá el costo de venta, en el momento que se realice efectiva una venta de los productos terminados como son los libros del Fondo Editorial.
- El costo de venta se medirá por el costo de producción de los bienes o servicios producidos, según el tipo de bien.

### **Políticas contables para la cuenta de gastos**

- Los gastos de la entidad se reconocerán en el estado de resultados cuando pueda medirse de forma fiable, sean identificados en los centros de costos administrativos y en los conceptos enunciados en la política (numeral 18.5).
- El reconocimiento del gasto se realizará en el momento del recibo a satisfacción de los bienes y servicios adquiridos por parte del ITM, soportado con la respectiva factura, documento equivalente o las certificaciones del recibo a satisfacción de bienes y servicios.

## **NOTA 5. EFECTIVO Y EQUIVALENTES AL EFECTIVO**

### **Composición**

Corresponde al efectivo que dispone el Instituto Tecnológico Metropolitano para cubrir oportunamente sus obligaciones representadas en cuentas de ahorros, y cuentas corrientes depositado en diferentes entidades financieras disponibles para el desarrollo de las actividades institucionales y los equivalentes de efectivo que son las inversiones.

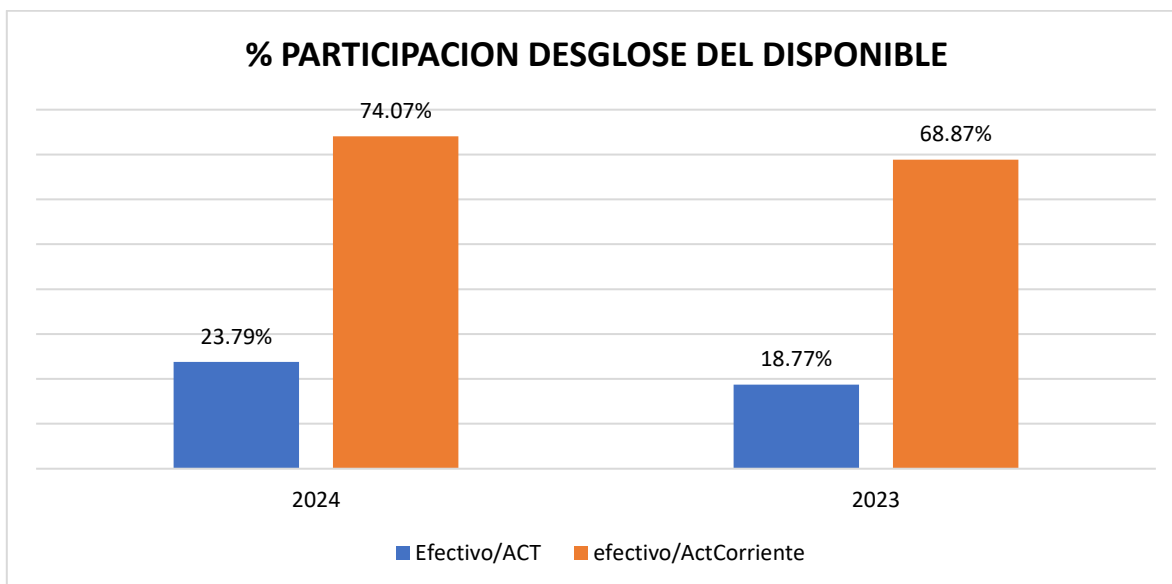
A diciembre 31 de 2024 el Efectivo y equivalentes al efectivo se conformaron de la siguiente manera:



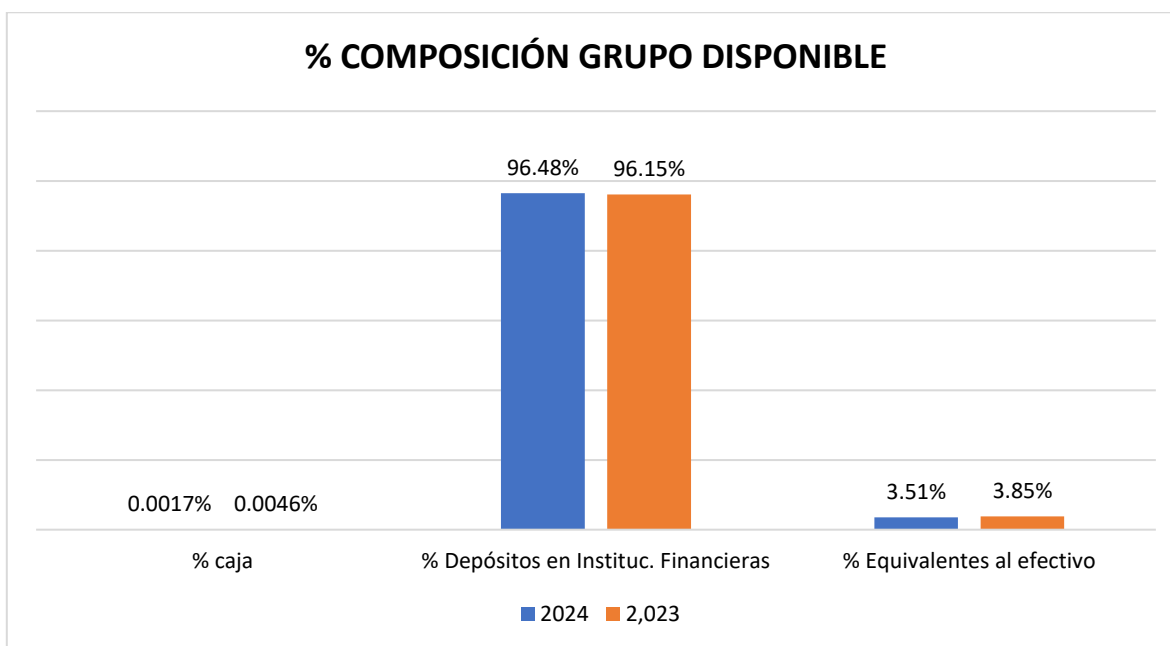
DESCRIPCIÓN	SALDOS A CORTE DE VIGENCIA		VARIACIÓN	VARIACIÓN
CONCEPTO	2024-12	2023-12	VALOR VARIACIÓN	%
<b>EFFECTIVO Y EQUIVALENTES AL EFFECTIVO</b>	\$ 93.576.474.270	\$ 68.931.507.399	\$ 24.644.966.872	35,75%
Caja	\$ 1.600.000	\$ 3.200.000	-\$ 1.600.000	-50,00%
Depósitos en Instituciones Financieras	\$ 90.286.292.790	\$ 66.274.562.355	\$ 24.011.730.435	36,23%
Equivalentes al efectivo	\$ 3.288.581.481	\$ 2.653.745.044	\$ 634.836.437	23,92%

En este grupo de cuentas, representan los recursos de liquidez disponibles en cuentas de ahorro y corrientes, para respaldar las actividades de la Institución.

Para el año 2024 el efectivo y equivalentes de efectivo presenta una participación del 23.79% con relación al total del activo y con relación al año 2023 este grupo representa el 18.77% sobre el total del activo como está representado en la gráfica siguiente:



La composición de los conceptos que integran este grupo y su participación son:



La variación de los componentes del disponible del 2024 con respecto al 2023 no es tan significativa como se muestra en la gráfica, el saldo total del efectivo está incorporado el valor del pasivo de la resolución de las cuentas por pagar.

A diciembre 31 de 2024 el detalle del efectivo y equivalentes de efectivo por cuenta bancaria corriente y ahorros, tipo de recursos (ITM, convenios y contratos, transferencias municipales, Ministerio de educación nacional) y los respectivos equivalentes de efectivo que son las inversiones, es el siguiente:

### 5.1 Depósitos en instituciones financieras

El manejo del efectivo se encuentra distribuido entre cuentas de ahorro y cuentas corrientes así:

DESCRIPCIÓN		SALDOS A CORTE DE VIGENCIA		VARIACIÓN	
Codigo Contable	CONCEPTO	2024-12	2023-12	VALOR VARIACIÓN	PORCENTAJE DE VARIACION
1110	DEPÓSITOS EN INSTITUCIONES FINANCIERAS	\$ 90.286.292.790	\$ 66.274.562.354,94	\$ 24.011.730.435	36,23%
111005	Cuenta corriente	<b>1.187.901.074,56</b>	<b>543.869.805,79</b>	\$ 644.031.269	118,42%
111006	Cuenta ahorro	<b>89.098.391.715,17</b>	<b>65.730.692.549,15</b>	\$ 23.367.699.166	35,55%

Al 31 de diciembre de 2024 se presenta un incremento del 36.23% en los depósitos en las instituciones financieras en comparación al año 2023, la cual se explica de la siguiente forma:

La variación en cuentas de ahorros y corriente se debe principalmente al recaudo del 100% matrícula cero Semestre 2024-2, pagada por SAPIENCIA en el mes de diciembre 2024, por \$ 19.235.820.933 a la cuenta propia del ITM ahorros Banco Popular # 72009-8, para cubrir matrícula de tecnología, pregrado y derechos complementarios.

El detalle de los saldos de las cuentas bancarias agrupadas por tipo de recurso es el siguiente:

Clasificación	2024-12	2023-12	VARIACIÓN ABSOLUTA	VARIACIÓN RELATIVA
Recursos Propios	27.898.151.737,73	28.093.397.845,12	-195.246.107,39	-0,69%
<b>Convenios y Contratos</b>	<b>51.533.640.400,41</b>	<b>21.077.102.592,67</b>	<b>30.456.537.807,74</b>	<b>144,50%</b>
Transferencias Recursos de inversión	6.933.661.508,98	7.292.645.515,15	-358.984.006,17	-4,92%
Cuentas Bancarias - Recursos CREE	0,00	8.881.418,38	-8.881.418,38	-100,00%
Cuentas Bancarias - Recursos de la nación - MEN	3.920.839.142,61	9.802.534.983,62	-5.881.695.841,01	-60,00%
<b>TOTAL</b>	<b>90.286.292.789,73</b>	<b>66.274.562.354,94</b>	<b>24.011.730.434,79</b>	<b>-21,12%</b>

De acuerdo con el cuadro anterior las cuentas del Instituto Tecnológico Metropolitana se encuentran clasificadas conforme con la destinación específica del recurso, donde se identifica una variación absoluta de \$195.246.107 con respecto al año de 2023, representando una variación relativa del -0.69%

La variación más significativa para el año 2024 corresponde al componente de convenios y contratos con una variación absoluta de \$ 30.456.537.807.<sup>74</sup> correspondiente al 144.50% con respecto al año inmediatamente anterior, este aumento significativo corresponde que para la vigencia 2024 se da a la apertura de nuevas cuentas bancarias asociados a los diferentes convenios y contratos.

La diferencia más significativa está en las cuentas bancarias de ahorros propia del ITM, en donde se recibieron los recursos correspondientes a servicios educativos girados por la Agencia de Educación Postsecundaria de Medellín-Sapiencia, Ministerio de Educación Nacional, para los componentes de Política de Gratuidad, Matrícula cero.



Con respecto a la cuenta bancaria de las Transferencias Municipales ésta disminuyó en un -4.91% para el cubrimiento de los gastos de funcionamiento e inversión del ITM y el reintegro de los rendimientos financieros que generan estas cuentas mensualmente.

La cuenta bancaria de recurso de la Nación MEN se evidencia una variación absoluta de \$5.881.695.841,01 correspondiente al -60% con relación al año de 2023, estos recursos corresponden a transferencia nacionales para destinación específica para el mejoramiento de la calidad de la educación superior

Adicionalmente, el ITM tiene dinero depositado en entidades financieras, con recursos propios, y en cuentas de ahorros depósitos con destinación específica: recursos para la ejecución de los convenios y/o contratos y proyectos de inversión de transferencias recibidas, su detalle por institución financiera a diciembre de 2024 es el siguiente:

CTA CONT	DEPOSITOS EN INSTITUCIONES FINANCIERAS	A CORTE DIC- 2024	A CORTE DIC- 2023
	<b>RECURSOS ITM</b>		
	<b>CORRIENTE ITM</b>		
	<b>CUENTA CORRIENTE BANCARIA ITM</b>	<b>1.187.901.074,56</b>	<b>543.869.805,79</b>
111005001	BANCO POPULAR ITM EGRESOS 02004-4	0,00	3.015.589,69
111005002	BANCO DE OCCIDENTE ITM 05647-1	3.687.089,05	3.730.977,61
111005004	BANCO POPULAR ITM CODIGO DE BARRAS 02007-7	9.834.104,00	86.690.646,81
111005005	Banco Popular ITM PINES 02010-1	0,00	316.693.100,20
111005007	Banco Popular ITM PROVEEDORES 02011-9	6.315.430,58	7.979.485,58
111005008	BANCO POPULAR ITM PAGOS PSE 02016-8	0,00	3.544.880,72
111005009	BANCOLOMBIA ITM 24557389717	4.255.308,26	5.707.849,05
111005010	BANCO AVVILLAS ITM 477003677	1.151.327.218,20	104.769.951,66
111005014	BANCO POPULAR TRANSFERENCIAS 02005-1	10.373.604,19	10.373.604,19
111005015	BANCO POPULAR CONVENIO PAGADORA 02009-3	2.108.320,28	1.363.720,28
	<b>CUENTAS DE AHORRO ITM</b>	<b>26.710.250.663,17</b>	<b>27.549.528.039,33</b>
111006001	Banco Popular ITM PRINCIPAL 72009-8	17.404.727.478,57	16.638.356.829,67
111006002	Banco de Occidente ITM 0080552-1	571.359.706,47	3.105.023.966,18
111006003	BANCO AVVILLAS ITM RECAUDOS 04333-3	708.243.939,70	623.506.223,69
111006004	Bancolombia ITM Principal 000865394	3.276.907.188,51	2.376.279.830,15
111006008	Bancolombia ITM NOMINA 00150580820	8.644.800,95	153.562.116,41
111006012	BANCOLOMBIA ITM PAGADORA CONVENIOS 00113350245	1.250.268.126,24	47.357.397,34
111006013	BANCO BBVA ITM MATRICULA 299003327	27.789.646,55	75.826.807,03
111006015	BANCO AVVILLAS ITM EXTEN 477007355	459,00	459,00
111006016	BANCO BBVA ITM RECAUDO BARRAS 299003418	32.723.700,82	32.579.012,82



111006021	BANCO BBVA ITM EXTENSION 299005652	182.806.204,00	101.896.951,00
111006022	BANCO POPULAR ITM 188-118012	980.194.227,57	890.716.436,75
111006023	BANCO AVILLAS ITM OTROS 477011126	494.531.092,33	63.690.979,57
111006024	BANCO POPULAR ITM EXTENS 11538-0	71.202.370,61	45.791.606,54
111006268	BANCOLOMBIA ITM ARRENDAMIENTOS 245-0001151-1	209.630.984,45	326.808.515,54
111006209	BBVA 299-013409 ITM AHORRO FIJO	286.272.246,16	1.653.507.593,55
111006213	ITAU ITM 2021 859-00218-3	15.216.958,51	328.194.829,28
111006312	BANCOLOMBIA 24500013569 ITM-RECAUDOS WOMPI	1.189.731.532,73	1.086.428.484,81
	<b>TOTAL RECURSOS ITM</b>	<b>27.898.151.737,73</b>	<b>28.093.397.845,12</b>
	<b>RECURSOS CONVENIOS</b>		
	<b>CUENTAS DE AHORROS - CORRIENTES DE CONVENIOS</b>	<b>51.146.764.445,94</b>	<b>20.262.902.172,76</b>
111006031	BANCOLOMBIA CONVENIO EMVARIAS 24588464764	222.359.357,47	499.408.620,34
111006112	BANCOLOMBIA CONVENIO 79345 24500029427	8.114.083,65	37.705.089,59
111006119	BANCOLOMBIA CONVENIO 79580 24500033360	243.519.479,76	63.769.300,23
111006120	BANCOLOMBIA CONVENIO 79489 24500033327	0,00	49.578.955,21
111006122	BANCO ITAU CONVENIO 79855 859067998	0,00	14.968.639,86
111006145	BANCO POPULAR CONVENIO 9939 180385692	0,00	7.184.511,11
111006149	BANCO POPULAR CONVENIO ICPA 147 180385700	0,00	14,72
111006160	BANCO POPULAR CONVENIO 855222 220-180-39656-6	21.135.199,54	20.142.653,83
111006166	BANCO ITAU CONVENIO 85333 859083163	193.271.730,40	193.237.207,37
111006167	ITAU CONVENIO 85473 859083149	49.437.347,49	51.934.253,72
111006171	BANCOLOMBIA CONVENIO 86257 24500000545	0,00	272.471.827,22
111006174	BANCOLOMBIA CONVENIO 86498 24500000937	14.696.987,66	13.995.310,03
111006181	BANCO BBVA CONVENIO SAPEINCIA 358 299011395	1.487.549,00	1.489.740,00
111006183	BBVA CONV 87691 299011411	94.053.483,40	96.538.922,36
111006189	BANCOLOMBIA CONVENIO 88773 24500002344	0,00	442.462,51
111006192	BANCOLOMBIA CONVENIO 89097/2021 24500002347	67.051.799,99	63.850.542,66
111006193	BANCO DE OCCIDENTE CONVENIO 89075/2021 440830743	23.098.460,69	21.861.547,23
111006194	BANCO DE OCCIDENTE CONVENIO 89489 440830750	0,00	11.825.496,66
111006198	BANCOLOMBIA CONVENIO 89583 24500002893	156.333.038,98	148.869.220,72
111006201	POPULAR 220180403198 89984/ 2021 REINTEGRACIÓN SOCIAL	9.064.360,48	8.638.682,47
111006202	POPULAR 220180403180 89953/ 2021 PARCEROS	3.661.872,24	3.489.904,40
111006203	POPULAR 220180404329 89996/ 2021 INSPECCION POLICIA	0,00	1.980.497,14
111006205	ITAU 859093032 INVIAS- FAUNA	0,00	7.456.717,10
111006212	BANCOLOMBIA 90182/2021 MEJORAM.PROCESOS INTERNOS MOVILIDAD 2021 24500003312	6.446.053,99	63.741.459,57
111006216	BBVA CONVENIO 91302 299013318	161.966.485,54	151.633.569,54
111006218	ITAU 91111/2021 859007249	3.988.330,03	3.987.617,62
111006220	OCCIDENTE CONVENIO 91406 440-83079-2	7.056.144,66	14.348.858,67



111006222	OCCIDENTE CONVENIO 91477 440-83080-0	0,00	43,60
111006231	BANCOLOMBIA CONVENIO 4379C METRO 245-0000662-0	12.104,37	0,00
111006234	Bancolombia ITM 2022-1 24500001080	13.969.412,55	234.855.447,67
111006235	Bancolombia ITM 2022-2 24500001078	0,00	328.230.066,72
111006236	POPULAR 180-40879-1 CD 310 DE 2022	0,00	623.592.280,92
111006239	POPULAR 180-40880-9 4600095561 DE 2022	41.491.805,16	263.485.513,52
111006240	BBVA 299-016303 358 DE 2022	0,00	13.752.651,44
111006241	OCCIDENTE 440-83087-5 377 DE 2022	0,00	3.339.842,16
111006242	OCCIDENTE CONV.376/2022 440-83088-3	42.090.382,10	94.150.448,86
111006243	BANCOLOMBIA CONV. 94599/2022 24500010214	0,00	9.724.582,19
111006244	BBVA 4600095890/2022 299-016493	1.239.533,68	23.857.631,80
111006245	BBVA CONV.398/2022 299-16535	3.777.327,97	52.900.620,94
111006246	BANCOLOMBIA 24500001079	0,00	583,44
111006248	BANCOLOMBIA 24500011997	451.701.266,06	555.626.607,64
111006249	BANCOLOMBIA 24500011998	220.572.141,00	556.730.648,00
111006251	OCCIDENTE CONV. 95169/2022 440-83084-2	0,00	14.274.958,55
111006252	OCCIDENTE CONV. 94990/2022 440-83083-4	128.878.332,24	121.976.953,66
111006253	POPULAR CONV. 367/2022 180- 40877-5	272.223.496,17	274.159.563,80
111006269	BANCOLOMBIA ITM - ADMIN UNIVALLE 245-0001151-2	54.813.091,08	80.328.917,19
111006273	BANCOLOMBIA 24500011999	522.441.131,45	552.177.743,24
111006274	BANCOLOMBIA 24500012000	145.174.606,28	349.656.853,55
111006275	BANCOLOMBIA 24500012002	288.283.307,69	556.654.672,36
111006276	BANCOLOMBIA 24500012003	0,00	372.503,62
111006277	BANCOLOMBIA 24500012004	0,00	40.411.732,79
111006278	BANCOLOMBIA 24500012007	43.737.437,68	247.729.913,79
111006279	BANCOLOMBIA 24500012309 CTT 97168/2023 CATASTRO	41.556.132,61	523.836.994,27
111006280	BANCOLOMBIA 24500012310 CTT 97064/2023-SALUD	55.312.721,73	305.640.706,92
111006281	BANCOLOMBIA 24500012313 CTT 96957/2023-JUSTICIA	798.598.066,09	1.271.112.099,17
111006282	BANCOLOMBIA 24500012314 CTT 97055/2023 INTERV. BUEN COMIE	31.619.502,52	31.912.858,01
111006283	BANCOLOMBIA 24500012430 CONVENIO 453 IDI/2022	57.478.811,27	86.493.960,07
111006284	BANCOLOMBIA 24500012431 CTT 3116/2023 COMFENALCO	309.479.647,57	293.730.527,37
111006286	BANCOLOMBIA 24500012488 DERIVADO RC-2021-1092 UDEA	42.441.210,32	59.528.923,56
111006287	BANCOLOMBIA 24500012489 CTT 97370/2023	132.328.974,29	806.293.370,05
111006288	OCCIDENTE 440830891 CTT 97112/2022-ORGANISMOS	881.579.939,10	1.045.709.968,09
111006289	OCCIDENTE 440830909 CTT 96925/2023 ITM SSPP	231.880.079,79	301.515.692,52
111006290	OCCIDENTE 440830917 CTT 97006/2023-ITM DAP	49.630.563,04	138.648.977,89
111006291	POPULAR 220180408866 CTT 97004/2023-TERRITORIAL	54.920.832,26	60.293.974,32
111006292	POPULAR 220180408874 CTT 97295/2023	22.133.942,15	212.092.528,61

111006293	BBVA 299000010 CONV.97449/2023 INTERVENTORIA	13.515.855,00	109.178.985,50
111006294	BBVA 299000011 CONV.97461/2023 ESTRATIF. PLANEACION	281.626.735,12	540.951.437,48
111006295	BBVA 299000014 CTTO 299000014	20.149.011,00	11.395.150,00
111006296	BBVA 299000015 EMVARIAS CW 254609 CW1534	35.116.302,76	28.324.506,37
111006297	BBVA 299000018 EMVARIAS CRW254604 - CW15	258.083.142,24	7.243.594,32
111006298	BBVA 299000019 CTO FINANC.80740-288-2022	60.281.043,00	55.239.488,00
111006299	BBVA 299000020 CTO FINANC.80740-288-2022	18.498.545,00	62.335.044,00
111006300	BANCOLOMBIA 24500013011 CTTO 97682/2023 NO VIOLENCIA	582.683.090,01	692.011.805,21
111006301	BANCOLOMBIA 24500013012 CTTO 97621/2023 CONTROL URB	57.097.212,67	545.661.452,85
111006302	BANCOLOMBIA 24500013045 CTTO 97743/2023 REINTEGRACION	32.600.448,46	53.123.239,39
111006304	BANCOLOMBIA 24500013258 CTTO 97898/2023 PQR MOVILIDAD	75.935.147,04	61.374.411,06
111006305	BANCOLOMBIA 24500013257 CTTO CD0442023 - CONTRALORIA	13.513.398,43	12.868.228,91
111006306	POPULAR 500804656105 CONV.002 - CONCEJO SABANETA	0,00	524.659,73
111006307	POPULAR 500804656114 CONV. 6387C - METRO	167.278,34	15.818.145,14
111006308	POPULAR 500804656070 CTTO RC1013-2021 DERIVADO UNAL	108.264.081,20	117.881.915,93
111006309	POPULAR 500804656098 RC0735-2022 U DE A	108.368.037,52	132.564.238,63
111006310	BANCOLOMBIA 24500013297 CTTO 97767 DE 2023 - PARCEROS	21.153.271,28	46.882.656,12
111006311	BANCOLOMBIA 24500013568 CTTO 98192 CENTRO INTEG TRANSP2023	0,00	60.611.377,83
111006313	BANCOLOMBIA 24500013570 CONVENIOS MINCIENCIAS	471.025.874,12	527.171.586,05
111006314	BANCOLOMBIA 24500013579 ITM-EGRESADOS MENTORES	12.779,18	5.722,78
111006315	BANCOLOMBIA 24500013623 CTTO RC1013-2021 Proyecto RC1086-2021	66.669.543,71	134.225.818,31
111006316	BBVA 299000063 CONV. N°1160-07-04	13.839.492,00	19.437.880,23
111006333	BANCOLOMBIA 24500013625 CONV.1050/2023	47.144.609,14	46.737.703,29
111006334	BANCOLOMBIA 24500013626 CTTO 4600098551/2023	117.459.144,21	111.851.285,22
111006336	BANCOLOMBIA 24500013936 CONV.449/2023 SAPIENCIA	21.317.409,55	22.156.091,00
111006337	BANCOLOMBIA 24500013937 CONV. CD 262 DE 2023 AREA METROPOLITANA	0,00	1.363.566,50
111006338	BANCOLOMBIA 24500014106 CTTO 200-01-01/2023 AMAGA	0,86	7.782.431,07
111006339	BANCOLOMBIA 24500014104 CTTO 012/2023 GIRARDOTA	5.226.528,75	4.956.221,14
111006340	BANCOLOMBIA 24500013993 CONV. CI 013/2023 PASCUAL BRAVO	1.190.297,11	7.546.360,47
111006341	BANCOLOMBIA 24500014075 CONV 20230019-066-23 DERIV 274-2022	227.378.579,97	233.852.874,57
111006342	BANCOLOMBIA 24500014076 CONV 21430004-0051-2022 DERIV RC1080-2021	4.473.739,98	17.883.098,71
111006343	BANCOLOMBIA 24500014442 CTTO FIDUCOLDEX - ITM RC 112721-115	5.010.962,05	44.236.286,70
111006344	BANCOLOMBIA 24500014443 CTTO RC0736-2022	2.661.181,96	63.510.353,80
111006345	BANCOLOMBIA 245-000144-95 COMFENALCO 4600003319	25.061.592,34	24.660.338,48

111006346	BANCOLOMBIA 245-000145-37 CTTO RC0724-2022 (UIS - ICETEX)	31.351.838,32	90.056.081,79
111006348	POPULAR 500805181071 CI 4600099794	114.918.856,83	108.898.640,07
111006349	BANCOLOMBIA 24500015195 CONV. ESPECIFICO 03 DERIVADO RC667 UDEA	25.036.993,04	0,00
111006350	POPULAR 500805181035 MUNICIPIO DE LA CEJA CONV. 020	21.350.051,59	15.490.740,31
111006351	Bancolombia 24500015277 Conv. ICETEX 670240/2023 Escuela de Invierno	0,40	157.876,15
111006353	BANCOLOMBIA 24500015403 CONV. 112721-394-2023 FIDUCOLDEX	2.559.571.641,94	4.267.577.895,47
111006354	BANCOLOMBIA 24500015856 CI 4600100177/2024 AUXILIARES	171.792.572,89	0,00
111006356	BANCOLOMBIA 24500015926 CI 4600100334 DE 2024	783.438.231,25	0,00
111006357	BANCOLOMBIA 24500015925 CI 4600100406 DE 2024	467.783.888,74	0,00
111006358	BANCOLOMBIA 24500016105 CI 4600100349 DE 2024	162.613.036,84	0,00
111006359	BANCOLOMBIA 24500016036 CI 4600100545 DE 2024	28.733.729,94	0,00
111006360	BANCOLOMBIA 24500016106 CI 4600100725 DE 2024	24.527.457,83	0,00
111006362	BANCOLOMBIA 24500016116 CTTO DAP-CD-062-2024 PLAN DESARROLLO ITAGUI	1.028.509,37	0,00
111006363	BANCOLOMBIA 24500016117 03-2023-UNAL- DERIVADO DEL 756 DE 2022	43.312.929,54	0,00
111006364	BANCOLOMBIA 24500016115 CI 4600100796 DE 2024	454.032.654,73	0,00
111006365	BANCOLOMBIA 24500016160 CI 4600100795 DE 2024	392.275.430,75	0,00
111006366	BANCOLOMBIA 24500016161 PROGRAMA EXPERTOS INTERNACIONALES	20.396.775,15	0,00
111006367	BANCOLOMBIA 24500016213 CI 4600100733 DE 2024	8.063.298,75	0,00
111006368	BANCOLOMBIA 24500016214 CI 4600100789 DE 2024	419.665.322,85	0,00
111006369	BANCOLOMBIA 24500016212 CI 4600100856 DE 2024	112.568.673,46	0,00
111006370	BANCOLOMBIA 24500016215 CI 4600100865 DE 2024	38.274.286,29	0,00
111006371	BANCOLOMBIA 24500016276 CI 4600101005 DE 2024	41.674.047,37	0,00
111006372	BANCOLOMBIA 24500016277 CI 4600100870 DE 2024	2.006.512.675,56	0,00
111006373	BANCOLOMBIA 24500016288 CI 4600101021 DE 2024	44.579.431,85	0,00
111006374	BANCOLOMBIA 24500016289 CI 4600100862 DE 2024	131.322.451,04	0,00
111006375	BANCOLOMBIA 24500016358 CI 4600100876 DE 2024	1.418.169.020,28	0,00
111006376	BANCOLOMBIA 24500016359 CI 4600101063 DE 2024	324.969.079,14	0,00
111006377	BANCOLOMBIA 24500016360 Derivado U de Pamplona Ctto RC0718-2022 (UIS-ITM)	8.057.279,20	0,00
111006378	BANCOLOMBIA 24500016238 CI 4600100887 DE 2024	499.431.625,07	0,00
111006379	POPULAR 500805594152 CI N° 004-2024 Municipio de Gómez Plata	1.967.070,38	0,00
111006380	BANCOLOMBIA 24500016452 CI N° 4600101088 de 2024	390.259.526,87	0,00
111006381	BANCOLOMBIA 24500016453 CI N° 4600101075 de 2024	436.265.468,15	0,00
111006382	POPULAR 500805594161 CI N° 001 Municipio de Abejorral	3.159.155,67	0,00
111006383	BANCOLOMBIA 24500016484 CI N° 4600101089 de 2024	17.346.670,88	0,00
111006385	POPULAR 500805603954 AMVA 057 DE 2024 (RECURSOS)	882.206.850,09	0,00
111006386	BANCOLOMBIA 24500016628 CI N° 4600101165 de 2024	420.876,66	0,00



111006387	BANCOLOMBIA 24500016629 CI N° 4600101147 de 2024	951.641.090,14	0,00
111006388	BANCOLOMBIA 24500016690 CI N° 4600101193 de 2024	2.329.505.601,25	0,00
111006389	BANCOLOMBIA 24500016727 Distrito de Medellín CI N°4600101201/2024	224.411.972,73	0,00
111006390	BANCOLOMBIA 24500016731 Distrito de Medellín CI N°4600101283/2024	18.609.699,04	0,00
111006391	BANCOLOMBIA 24500016733 Distrito de Medellín CI N°4600101284/2024	15.039.144,53	0,00
111006392	BANCOLOMBIA 24500016734 Distrito de Medellín CI N° 4600101285/2024	1.948.712,41	0,00
111006393	BANCOLOMBIA 24500016735 Distrito de Medellín CI N° 4600101286/2024	6.128.625,85	0,00
111006394	BBVA 299000136 Gobernación de Antioquia CI N° 4600016960/2024	85.049.681,73	0,00
111006396	BANCOLOMBIA 24500016812 Distrito de Medellín CI N° 4600101370/2024	330.993.692,26	0,00
111006397	BANCOLOMBIA 24500016814 Distrito de Medellín N° 4600101371/2024	622.260.768,75	0,00
111006398	BANCOLOMBIA 24500016827 Distrito de Medellín CI N° 4600101379/2024	871.867.995,14	0,00
111006399	BANCOLOMBIA 24500016826 Distrito de Medellín CI N° 4600101364/2024	510.959.097,98	0,00
111006400	BANCOLOMBIA 24500016825 Distrito de Medellín CI N° 4600101438/2024	172.976.958,15	0,00
111006401	BBVA 299000138 Area Metropolitana del Valle de Aburrá CD 064/2024 (RECURSOS)	99.525.865,48	0,00
111006402	BANCOLOMBIA 24500016846 Distrito de Medellín CI N° 4600101455/2024	445.587.367,15	0,00
111006403	BANCOLOMBIA 24500016845 Distrito de Medellín CI N° 4600101409/2024	228.558.987,51	0,00
111006404	BANCOLOMBIA 24500016844 Distrito de Medellín CI N° 4600101439/2024	2.530.558.379,07	0,00
111006405	BANCOLOMBIA 24500016941 Distrito de Medellín- CI N° 4600101484/2024	46.622.680,99	0,00
111006406	BANCOLOMBIA 24500016947 Fiducoldex CTO FINANC. 298/2023	23.516.888,29	0,00
111006407	BANCOLOMBIA 24500016955 Metro de Medellín CTO N7197C-2024.	26.618.670,46	0,00
111006408	AV VILLAS 477018220 COMFENALCO CTT 3621/2024	95.685.948,00	0,00
111006409	BANCOLOMBIA 24500017036 Distrito Medellín CI 4600101672/2024	724.708.242,09	0,00
111006410	BANCOLOMBIA 24500017065 ISVIMED-149 (RECURSOS CONVENIOS)	1.066.099.038,34	0,00
111006411	BANCOLOMBIA 24500017068 ISVIMED-149 (Subsidios)	1.246.477.276,27	0,00
111006412	BANCOLOMBIA 24500017080 Distrito Medellín CI 4600101714/2024	147.350.621,17	0,00
111006413	BANCOLOMBIA 24500017123 CI 4600101763 DE 2024	238.502.662,26	0,00
111006414	BANCOLOMBIA 24500015398 CONV.068 DERIVADO RC1083-2021	28.382.654,63	0,00
111006415	BANCOLOMBIA 24500017193 CI 4600101668 de 2024	3.121.070.950,36	0,00
111006417	BANCOLOMBIA 24500017413 Distrito de Medellín CI N°4600102040/2024	32.565.923,16	0,00
111006418	BANCO POPULAR 500805961264 CONV.304/2024 MATRICULA CERO	45.605.377,65	0,00
111006419	BBVA 299000183 CI 016/2024 PASCUAL BRAVO	53.450.226,41	0,00
111006420	BANCOLOMBIA 24500017557 ISVIMED 248/2024	694.882.676,40	0,00



111006421	BANCOLOMBIA 24500017636 CI 4600102185/2024 DISTRITO DE MEDELLIN	69.910.555,99	0,00
111006422	BANCOLOMBIA 24500017637 CI 4600102216/2024 DISTRITO MEDELLIN	80.739.562,70	0,00
111006423	BANCOLOMBIA 24500017638 CI 4600102250/2024 DISTRITO MEDELLIN	994.151.608,45	0,00
111006424	BANCOLOMBIA 24500017679 DIST MED-CON INTER N.4600102304/2024	84.375.754,70	0,00
111006425	BANCOLOMBIA 24500017678 DIST MED-CON INTER N. 4600102197/2024	2.047.021,76	0,00
111006430	BANCOLOMBIA 24500017787 CONT INTER N.4600102432/2024	2.745.073,24	0,00
111006426	BANCOLOMBIA 24500017785 CONT INTER N.4600102413/2024	62.650.097,42	0,00
111006427	BANCOLOMBIA 24500017786 CONT INTER N.4600102423/2024	146.334.188,80	0,00
111006431	BBVA 299000198 HGM 55C/2024	64.857.292,00	0,00
111006432	BANCOLOMBIA 24500017849 Fiducoldex 130/2024	1.301.032.806,53	0,00
111006433	BANCOLOMBIA 24500017893 Distrito de Medellín CTT N°4600102493/2024	362.104.864,08	0,00
111006434	BANCO POPULAR 500806205099 SAPIENCIA 481/2024	294.920.649,06	0,00
111006435	BANCO POPULAR 500806205124 GOB DE ANTIOQUIA CTO 4600017395/2024	242.845.898,62	0,00
111006436	BANCOLOMBIA 24500017989 DISTRITO MEDELLIN 4600102575/2024	131.785.641,81	0,00
111006437	BANCOLOMBIA 24500017990 DISTRITO MEDELLIN 4600102568/2024	1.057.015.798,76	0,00
111006438	BANCOLOMBIA 24500018060 CI 4600102752 Distrito de Medellin	337.738.116,49	0,00
111006439	BANCOLOMBIA 24500018160 CI 4600102840/2024 Distrito de Medellin	1.059.005,56	0,00
111006440	BANCOLOMBIA 24500018159 CI 4600102825/2024 Distrito de Medellin	209.176.946,51	0,00
111006441	BANCOLOMBIA 24500018161 CI 4600102872/2024 DISTRITO DE MEDELLIN	453.160.769,48	0,00
111006442	BANCOLOMBIA 24500018162 CI 4600102869/2024 DISTRITO MEDELLIN	921.732.800,00	0,00
111006443	BANCOLOMBIA 24500018238 8320/2024 METRO 24500018238	19.823.182,61	0,00
111006444	BANCOLOMBIA 24500018237 CI 4600102913 DISTRITO DE MEDELLIN	512.615.893,68	0,00
111006445	BANCOLOMBIA 24500018325 CI 4600102878 DISTRITO MEDELLIN	913.741.632,76	0,00
111006446	BANCOLOMBIA 24500018326 CI 6700039218 INDER	3.472.227.516,91	0,00
111006447	BANCOLOMBIA 24500018327 ITM-CAPACIDAD INSTALADA	145.716.977,83	0,00
111006448	BANCOLOMBIA 24500018414 553/2024 SAPIENC 24500018414	1.042.982.190,64	0,00
111006449	BBVA 299000225 UNIP 803/2022 299000225	70.003.112,00	0,00
111006450	BBVA 299000229 087/2024 RUTA N 299000229	103.396.706,00	0,00
	<b>TOTAL, RECURSOS DE CONVENIOS</b>	<b>51.146.764.445,94</b>	<b>20.262.902.172,76</b>
	<b>OTRAS CUENTAS</b>		0
	<b>TRANSFERENCIAS</b>	<b>6.933.661.508,98</b>	<b>7.292.645.515,15</b>
111006361	BBVA 299000111 Distrito de Medellín- Transferencias Municipales	2.387.536.798,67	0,00
111006027	BANCO POPULAR TRANSFERENCIAS 01217-3	1.098.477.230,85	2.751.127.502,55



111006029	BANCOLOMBIA TRANSFERENCIAS 00150581231	62.374.496,64	4.540.502.719,16
111006352	BANCOLOMBIA 24500014862 PRESUPUESTO PARTICIPATIVO	3.385.272.982,82	1.015.293,44
	<b>RECURSOS CREE</b>	<b>0,00</b>	<b>8.881.418,38</b>
111006033	BANCO DE OCCIDENTE CREE 440-82447-2	0,00	8.881.418,38
	<b>RECURSOS MEN</b>	<b>3.920.839.142,61</b>	<b>9.802.534.983,62</b>
111006064	BANCO DE OCCIDENTE NACION 440829919	1.863.419.307,64	4.034.435.249,12
111006146	BANCO DE OCCIDENTE MEN INVERSION 440830586	653.937.582,70	4.168.328.971,31
111006147	BANCO DE OCCIDENTE MEN PASIVOS 440830594	0,00	438.266,58
111006151	BANCO DE OCCIDENTE MEN- COOP 440830610	1.403.482.252,27	1.599.332.496,61
	<b>RECURSOS CTAS AHORROS SAPIENCIA</b>	<b>386.875.954,47</b>	<b>814.200.419,91</b>
111006055	BANCO BBVA CONVENIO SAPIENCIA 090 299006767	0,00	54.065.589,61
111006062	BANCO BBVA CONVENIO SAPIENCIA 136 299007120	0,00	85.915.102,43
111006072	BANCO POPULAR CONVENIO SAPIENCIA 185 180368318	0,00	48.706.537,80
111006091	BANCO BBVA CONVENIO SAPIENCIA 300 299008268	0,00	80.061.372,92
111006059	BANCO POPULAR CONVENIO SAPIENCIA 129 188118996	3.031.033,24	13.348.786,72
111006184	BANCO POPULAR CONVENIO SAPIENCIA 488 180397200	1,20	125.700,78
111006185	POPULAR 489 SAPIENCIA 180397192	6.654.652,04	7.280.583,22
111006186	BANCO POPULAR CONVENIO SAPIENCIA 490 180397184	99,82	38.867,79
111006187	BANCOLOMBIA CONVENIO SAPIENCIA 585 24500002342	0,00	15.257.678,22
111006224	BBVA CONVENIO SAPIENCIA 672 299013615	0,00	996.208,50
111006225	POPULAR CONVENIO SAPIENCIA 688 180408163	0,00	82.955.106,19
111006227	BBVA SAPIENCIA CONV 713 299013623	59,54	3.351.382,49
111006233	BANCOLOMBIA 721/2021 SAPIENCIA FORTAL. PROYECTOS DE INVER. 24500007037	31.828.560,82	64.785.028,91
111006285	BANCOLOMBIA 24500012487 CONV. 273/2023 SAPIENCIA	0,00	391.763,11
111006303	BANCOLOMBIA 24500013046 CONV.275/2023 SAPIENCIA	1.454,20	55.070.643,22
111006335	BBVA 299000069 CONV. 314 SAPIENCIA	177,00	301.850.068,00
111006416	POPULAR 500805888629 SAPIENCIA 274 DE 2024- ITM	308.910.884,61	0,00
111006428	BBVA 299000196 AGENCIA DE EDUC. POSTSECUNDARIA DE MEDELLÍN - SAPIENCIA 465/2024	29.746.529,00	0,00
111006429	BBVA 299000197 AGENCIA DE EDUC. POSTSECUNDARIA DE MEDELLÍN- SAPIENCIA 466/2024	6.702.503,00	0,00
	<b>TOTAL, DISPONIBLE CORRIENTE EN BANCOS</b>	<b>90.286.292.789,73</b>	<b>66.274.562.354,94</b>

Como medida de control dentro de la cultura del mejoramiento continuo y del mejor ambiente de control interno contable para las CONCILIACIONES DE CAJA Y BANCOS: se realizan 2 tipos de conciliaciones mensual:

-Conciliación bancaria: es la comparación de los saldos de los libros de bancos de la tesorería con los extractos bancarios del mes, hasta lograr su conciliación registrando las partidas conciliatorias a que haya lugar y haciendo seguimiento de estas.

-Conciliación de módulos: es la comparación de los saldos de los módulos de contabilidad Vs módulo de tesorería de la cuenta de Caja y Bancos y elaborar la hoja de conciliación por cada cuenta bancaria previo registro de los ajustes de gastos bancarios, rendimientos y demás requeridos para que los saldos queden debidamente conciliados.

BANCO	NIT	SALDO EN BANCO 2024	%Participación	SALDO EN BANCO 2023	%Participación
AVVILLAS	860035827	\$ 2.449.788.657,23	3%	\$ 791.967.613,92	1%
BBVA	860003020	\$ 4.393.495.254,07	5%	\$ 3.564.329.310,33	5%
BANCOLOMBIA	890903938	\$ 55.170.760.419,74	61%	\$ 23.856.314.581,93	36%
BANCO DE OCCIDENTE	890300279	\$ 5.860.099.839,75	6%	\$ 14.687.824.133,68	22%
BANCO POPULAR	860007738	\$ 22.150.234.252,51	25%	\$ 22.774.347.450,13	34%
ITAU	890903937	\$ 261.914.366,43	0%	\$ 599.779.264,95	1%
<b>Totales</b>		\$ 90.286.292.789,73	100%	\$ 66.274.562.354,94	100%

Al visualizar la tabla anterior se identifica que la mayor colocación de los recursos para la vigencia de 2024 se encuentran en las cuentas bancarias de la entidad Bancolombia con un 61% representado en \$55.170.760.419 Mientras que para el año 2023 fue del 36% con la misma entidad, la principal variación corresponde a que en esta entidad se tienen los recursos correspondientes a las transferencias Municipales y las cuentas de los contratos y convenios que se encuentran activos en la institución asociados a los diferentes convenios con el Distrito de Medellín.

Para la vigencia del 2024 el porcentaje de participación del Banco Popular es del 25% correspondiente a \$22.150.234.252 con respecto al año inmediatamente anterior que fue del 34% por valor de \$22.774.347.450 este saldo corresponde al recurso Transferido por el Ministerio de Educación Nacional correspondiente al desembolso correspondiente a Matrícula componente Política de Gratuidad y los recursos de los diferentes contratos y convenios de la Institución.

La entidad financiera Banco Itau ha experimentado una significativa disminución debido al cierre de cuentas asociadas a contratos interadministrativos, de acuerdo con las Actas de liquidación

En el banco AV Villas se evidencia un aumento del 3% del saldo en las cuentas bancarias asociadas el cual corresponde principalmente al recaudo de los valores por derechos

complementarios de matrícula de estudiantes durante el segundo semestre del 2024.

La cuenta corriente del banco BBVA se utiliza para pagar a proveedores y terceros, nacionales y extranjeros, para el pago de suscripciones y afiliaciones con entidades internacionales. También se recaudan los ingresos correspondientes a proyectos de investigación realizados con entidades de otros países.

## 5.2 Efectivo de uso restringido

No se registra efectivo de uso restringido porque no existen a 31 de diciembre de 2024 fondos en efectivo y equivalentes de efectivo que, por disposiciones legales o económicas, no están disponibles para su uso inmediato como es el caso de los embargos.

Por tanto, la entidad no maneja efectivo de uso restringido.

## 5.3 Equivalentes al efectivo

Los depósitos a corto plazo- **equivalentes de efectivo** están representados en derechos, Fondos y valores, se efectúan por períodos variables, dependiendo de las necesidades inmediatas de efectivo del Instituto y devengan rendimientos, el detalle a diciembre 31 es el siguiente:

Nit	Emisor	Capital a la fecha	Rendimientos por cobrar	Fecha de Vcto	TOTAL
800,160,714	FONDO DE INVERSION COLECTIVA ABIERTO ITAU MONEY MARKET	150.170.592,85	201.924.344,91	A LA VISTA	352.094.937,76
900,072,952	CART.COLECT. OCCITESOROS	11.557.999,55	4.590.175,15	A LA VISTA	16.148.174,70
900,237,003	CART.COLECT. FIDUEXCEDENTE	2.357.945.117,73	527.876.136,95	A LA VISTA	2.885.821.254,68
900,250,203	CARTER COLEC FIDUGOB	24.753.214,19	9.763.899,30	A LA VISTA	34.517.113,49
<b>TOTAL</b>		<b>2.544.426.924,32</b>	<b>744.154.556,31</b>		<b>3.288.581.480,63</b>

Las inversiones son excedentes temporales o transitorios de liquidez, sin pacto de permanencia, administradas según el régimen de inversiones establecido en el Capítulo IV del Decreto 1525 de 2008, son valoradas a tasas efectivas anuales, que son aquellas tasas de interés que calculan el costo esperado en un plazo de un año, esta tasa es el resultado de valorar el capital invertido y los intereses periodo a periodo, y acumulativo; con el propósito de obtener rendimientos provenientes de fluctuaciones del precio, donde los intereses se suman al capital y sobre el saldo se liquidan los intereses para el periodo siguiente, así como aquellos

Con relación a diciembre 31 de 2024 la variación es la siguiente:

DESCRIPCIÓN	SALDOS A CORTES DE VIGENCIA		VARIACIÓN	
	CONCEPTO	2024	2023	Valor Variación
Otros Equivalentes de Efectivo	\$ 3.288.581.480,63	\$ 2.653.745.043,80	\$ 634.836.436,83	23,92%
<b>TOTAL</b>	\$ 3.288.581.480,63	\$ 2.653.745.043,80	\$ 634.836.436,83	23,92%

En el cuadro anterior se observa un incremento en las inversiones como equivalentes de efectivo a diciembre 31 de 2024 con respecto a 2023 en un 23,92% representando en pesos en un valor de \$634.836.436,<sup>83</sup> (Seiscientos treinta y cuatro millones ochocientos treinta y seis mil cuatrocientos treinta y seis pesos)

El incremento del 23,92% en colocación de inversiones de corto plazo en el 2024 con respecto al año 2023 está dado por los traslados de los recursos desde las cuentas de ahorro y los rendimientos acumulados en las fiducias al cierre del periodo, con la finalidad de obtener mayores rendimientos financieros que aporten en el flujo de caja de la Institución.

#### 5.4 Saldos En Moneda Extranjera

No aplica

#### NOTA 6. INVERSIONES E INSTRUMENTOS DERIVADOS

No aplica

#### NOTA 7. CUENTAS POR COBRAR

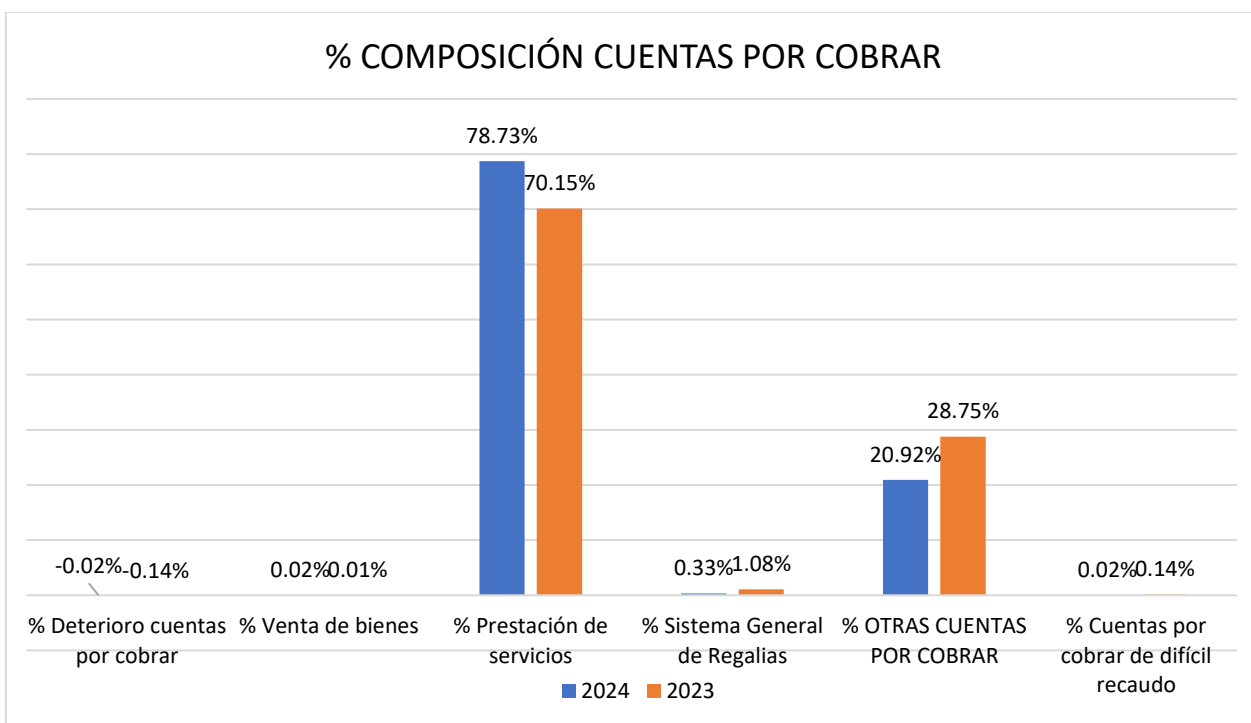
##### Composición:

Las cuentas por cobrar a diciembre 31 de 2024 presentan el siguiente detalle:

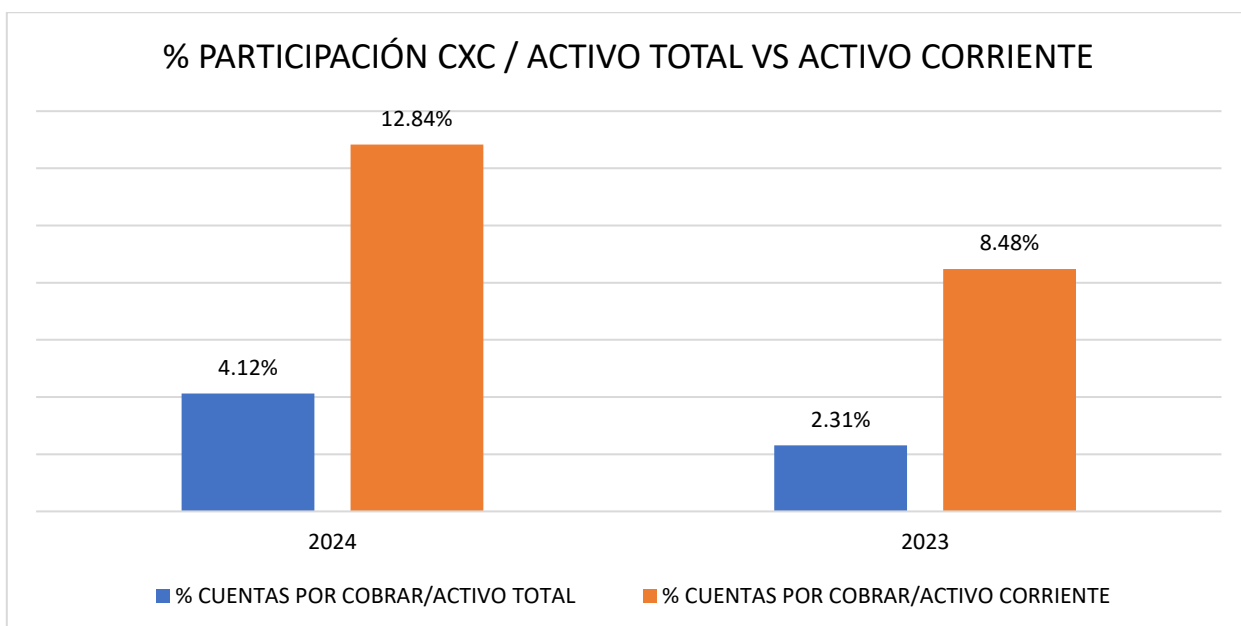
DESCRIPCIÓN	SALDOS		
	CONCEPTO	2024	2023
CUENTAS POR COBRAR	16,162,908,384	8,490,290,115	7,672,618,269

Venta de bienes	2,776,751	1,064,296	1,712,455
Prestación de servicios	12,717,808,534	5,955,797,545	6,762,010,989
Transferencias por Cobrar- regalías	47,809,966	92,109,706	-44,299,740
Otras cuentas por cobrar	3,394,513,134	2,441,318,569	953,194,565
Cuentas por cobrar de difícil recaudo	2,898,161	12,206,091	-9,307,930
Deterioro acumulado de cuentas por cobrar (cr)	-2,898,161	-12,206,091	9,307,930

A diciembre 31 de 2024 las cuentas por cobrar presentan un notable incremento de \$ 7'672.618.269, que se origina en el concepto de prestación de servicios con una variación de \$6'762.010.989, situación que se origina porque al cierre de la vigencia el MEN a través de Fondo de Gratuidad de la Educación Superior adeuda el 20% del total de los terceros becados, la gráfica siguiente se muestra esta situación:



La participación de las cuentas por cobrar dentro del total del activo total representa el 4.12% en el año 2024 presenta un mayor incremento con respecto al 2023, lo cual se muestra en la siguiente gráfica:



Al 31 de diciembre de 2024 el ITM no ha pignorado ni transferido a terceras cuentas por cobrar de ninguna renta.

El detalle por cada concepto de las cuentas por cobrar a diciembre 31 es el siguiente, considerando el numeral definido por la Contaduría General de la Nación que no puede modificarse:

**7.1 Impuestos de retención en la fuente y anticipos de impuestos**

**No aplica**

**7.2 Contribuciones Tasas e Ingresos no Tributarios**

**No aplica**

**7.3 Aportes sobre la Nómina**

**No aplica**

**7.4 Rentas Parafiscales**

**No aplica**

## 7.5 Regalías

No aplica (son regalías por la explotación de recursos No renovables hidrocarburos y minerales)

## 7.6. Venta de bienes

A diciembre 31 las cuentas por cobrar por bienes comercializados es la siguiente:

DESCRIPCIÓN	CORTE VIGENCIA 2024			DETERIORO ACUMULADO 2024					DEFINITIVO
CONCEPTO	SALDO CORRIENTE	SALDO NO CORRIENTE	SALDO FINAL	SALDO INICIAL	(+) DETERIORO APLICADO EN LA VIGENCIA	(-) REVERSIÓN DE DETERIORO EN LA VIGENCIA	SALDO FINAL	%	SALDO DESPUÉS DE DETERIORO
VENTA DE BIENES	2,776,750.8	0.0	2,776,750.8	0.0	0.0	0.0	0.0	0.0	2,776,750.8
Bienes comercializados	2,776,750.8		2,776,750.8				0.0	0.0	2,776,750.8

Las deudas detalladas en el cuadro corresponden a los libros, impresos y publicaciones facturados por las diferentes librerías que tienen libros entregados en consignación y que son controlados por el fondo editorial de la entidad

## 7.7. Prestación de servicios

El detalle de las deudas por la prestación de los servicios educativos de educación superior tecnología, pregrado, posgrado, extensión, laboratorio y otros servicios se detalla en el cuadro siguiente:

DESCRIPCIÓN	CORTE VIGENCIA 2024			DETERIORO ACUMULADO 2024					DEFINITIVO
CONCEPTO	SALDO CORRIENTE	SALDO NO CORRIENTE	SALDO FINAL	SALDO INICIAL	(+) DETERIORO APLICADO EN LA	(-) REVERSIÓN DE DETERIORO	SALDO FINAL	%	SALDO DESPUÉS DE DETERIORO

		IENTE			VIGENCIA	O EN LA VIGENCIA			
<b>PRESTACIÓN DE SERVICIOS</b>	<b>12,717,808,534</b>	<b>0</b>	<b>12,751,763,908</b>	<b>0</b>	<b>1,350,900</b>	<b>0</b>	<b>1,350,900</b>	<b>2.46 %</b>	<b>12,750,413,008</b>
Servicios educativos	12,330,602,001		12,386,226,633				0	0.00 %	12,386,226,633
Administración de proyectos	310,679,809		310,679,809				0	0.00 %	310,679,809
Servicios de investigación científica y tecnológica	54,857,466		54,857,466	0	1,350,900		1,350,900	2.46 %	53,506,566
Otros servicios	21,669,258		0				0	0.00 %	0

Del total de las deudas corrientes de servicios de investigación por valor de \$ 54.857.466, se encuentran deterioradas una deuda de laboratorio del año 2021 por la dificultad de la recuperación de esta por valor de \$1.350.900.

## 7.8 Prestación de servicios públicos

No aplica

## 7.9 Prestación de servicios de salud

No aplica

## 7.10 Aportes por Cobrar a Entidades Afiliadas

No aplica

## 7.11 Recursos Destinados a la Financiación del Sistema General de Seguridad Social en Salud

No aplica

## 7.12 Administración del Sistema de Seguridad Social en Salud

No aplica

## 7.13 Subvenciones por Cobrar

**No aplica**

**7.14 Recursos de los Fondos de Reservas de Pensiones**

**No aplica**

**7.15 Administración del Sistema de Seguridad Social en Riesgos Laborales**

**No aplica**

**7.16 Fondo de Ahorro y Estabilización Petrolera**

**No aplica**

**7.17 Derechos de Recompra de Cuentas por Cobrar**

**No aplica**

**7.18 Operaciones Fondos de Garantías**

**No aplica**

**7.19 Saldos Disponibles en Patrimonios Autónomos y otros Recursos Entregados en Administración**

**No aplica**

**7.20 Transferencias por cobrar**

A diciembre 31 de 2024 en la cuenta de Otras Transferencias corrientes no se reporta saldo, debido a que el Distrito Municipal pago al ITM el 100% de las transferencias para funcionamiento e inversión que se facturaron en la vigencia.

Dentro del grupo de Transferencias por cobrar en la cuenta de Sistema General de Regalías de los recursos asignados por el SGR para ejecutar al inicio de la vigencia 2024 por valor de \$ 92.109.705 se realizaron pagos por parte del sistema de Regalías de \$ 44'299.750,53 queda el siguiente saldo por ejecutar de lo asignado a la Institución:



DESCRIPCIÓN	CORTE VIGENCIA 2024			DETERIORO ACUMULADO 2024					DEFINITIVO
	SALDO CORRIENTE	SALDO NO CORRIENTE	SALDO FINAL	SALDO INICIAL	(+) DETERIORO APLICADO EN LA VIGENCIA	(-) REVERSIÓN DE DETERIORO EN LA VIGENCIA	SALDO FINAL	%	
TRANSFERENCIAS POR COBRAR	47,809,966	0	47,809,966	0	0	0	0	0	47,809,966
Otras transferencias	47,809,966	0	47,809,966	0	0	0	0	0	47,809,966

El detalle de los recursos pagados por el sistema general de regalías de los asignados al ITM, es el siguiente:

Proyectos para Investigación del SGR	Ejecución Recursos SGR
Saldo inicial a enero 1 de 2024	92,109,706.00
<b>Ejecución- pagos durante el 2024</b>	<b>-44,299,750.53</b>
<b>Total, disponible por recursos de regalías</b>	<b>47,809,955.47</b>

## 7.21 Otras cuentas por cobrar

Las otras cuentas por cobrar a diciembre 31 de 2024 son las siguientes:

DESCRIPCIÓN	CORTE VIGENCIA 2024			DETERIORO ACUMULADO 2024					DEFINITIVO
	SALDO CORRIENTE	SALDO NO CORRIENTE	SALDO FINAL	SALDO INICIAL	(+) DETERIORO APLICADO EN LA VIGENCIA	(-) REVERSIÓN DE DETERIORO EN LA VIGENCIA	SALDO FINAL	%	
OTRAS CUENTAS POR COBRAR	3,394,513,134	0	3,394,513,134	1,547,261	0	0	1,547,261	1.30 %	3,392,965,873
Devolución iva para entidades	3,243,740,561		3,243,740,561				0	0.00 %	3,243,740,561

de educación superior									
Arrendamiento operativo	6,454,213		6,454,213				0	0.00 %	6,454,213
Otros Deudores	3,286,648		3,286,648				0	0.00 %	3,286,648
Incapacidades 2/3	6,470,466		6,470,466				0	0.00 %	6,470,466
Licencias de Maternidad-Paternidad	4,897,494		4,897,494				0	0.00 %	4,897,494
Accidente de Trabajo	4,194,104		4,194,104				0	0.00 %	4,194,104
Deudores de Nómina	6,062,235		6,062,235				0	0.00 %	6,062,235
Deudores Varios	119,407,413		119,407,413	1,547,261			1,547,261	1.30 %	117,860,152

## 7.22 Cuentas por cobrar de difícil recaudo

En las cuentas por cobrar de difícil recaudo se encuentran las carteras que por su antigüedad y morosidad son reclasificadas de la cuenta por cobrar principal o corriente a la cuenta por cobrar de difícil recaudo.

A diciembre 31 de 2024 las cuentas por cobrar de difícil recaudo son las siguientes:

DESCRIPCIÓN	CORTE VIGENCIA 2024			DETERIORO ACUMULADO 2024					DEFINITIVO
	CONCEPTO	SALDO CORRIENTE	SALDO NO CORRIENTE	SALDO FINAL	SALDO INICIAL	(+) DETERIORO APLICADO EN LA VIGENCIA	(-) REVERSIÓN DE DETERIORO EN LA VIGENCIA	SALDO FINAL	
<b>CUENTAS POR COBRAR DE DIFÍCIL RECAUDO</b>	<b>2,898,161</b>	<b>0</b>	<b>2,898,161</b>	<b>1,350,900</b>	<b>1,547,261</b>	<b>0</b>	<b>2,898,161</b>	<b>100</b>	<b>0</b>
Prestación de servicios	1,350,900		1,350,900	1,350,900			1,350,900	100	0
Otras cuentas por cobrar de difícil recaudo	1,547,261		1,547,261		1,547,261		1,547,261	100	0

En el cuadro anterior se reportan las deudas que fueron clasificadas como de difícil recaudo según el cobro persuasivo realizado por Tesorería, por su antigüedad son reclasificadas a la cuenta por cobrar de difícil cobro y se realiza el deterioro o provisión para reconocer la morosidad en su recuperación el cual es del 100% por tanto el efecto de estas cuentas en el balance es cero.

## 7.23 Cuentas por Cobrar a Costo Amortizado

No aplica

## 7.24. Cuentas por cobrar vencidas no deterioradas

El ITM realiza periódicamente el análisis de las cuentas por cobrar, identificando aquellas que se encuentran vencidas y su caracterización por edad y naturaleza.

Las cuentas por cobrar vencidas, pero no deterioradas son aquellas clasificadas en el primer rango de mora, es decir de cero a un año, adicionalmente, se encuentran aquellas que ya tienen adelantadas gestiones de cobro de acuerdo con lo descrito en el procedimiento de cartera.

A partir del análisis, se comienza a dar cumplimiento a las gestiones de cobro persuasivo, las cuales incluyen correos electrónicos invitando al pago, llamadas telefónicas y posteriormente, una etapa de 2 notificaciones por carta radicada al correo electrónico de cada tercero. Continuando con cumplimiento del Manual de cobro persuasivo y coactivo, las cuentas que no logran recuperarse en la primera etapa pasan a proceso de cobro coactivo por parte de la secretaria general, quienes documentan si posterior a sus gestiones, la cuenta debe catalogarse como Cartera de difícil Cobro, analizarse su deterioro y mediante el Comité de sostenibilidad del proceso contable recomendar la depuración.

Para el 2024, esta cartera se conforma de 126 facturas que representan un monto de \$ 79.303.475 donde 70 facturas por valor total de \$ 70.620.653, tienen un vencimiento menor a 1 año y se encuentran en proceso de cobro persuasivo desde el área de Tesorería y 44 facturas por \$ 8.682.613 ya se encuentran finalizando las etapas de cobro para pasar a determinar su deterioro próximamente de no obtenerse una recuperación.

DESCRIPCIÓN	TOTALES		> 3 MESES HASTA 12 MESES		> 1 AÑO Y HASTA 3 AÑOS	
	CANT	VALOR	CANT	VALOR	CANT	VALOR
<b>CUENTAS POR COBRAR VENCIDAS NO DETERIORADAS</b>	<b>126</b>	<b>79,303,475</b>	<b>70</b>	<b>70,620,653</b>	<b>44</b>	<b>8,682,613</b>
Bienes Comercializados	21	2,776,751	15	2,371,250	6	405,501
Servicios de laboratorio	36	54,857,466	29	53,233,226	7	1,624,240
Consumo Energía, Teléfono y Gas	26	11,377,458	25	11,367,077	1	10,172
Servicio de Fotocopias y Otros	1	1,300	1	1,300		
Deudores Servicios Aula pedagógica	42	10,290,500	12	3,647,800	30	6,642,700



## ANALISIS DE LAS VARIACIONES:

Las deudas a diciembre 31 de 2024 Vs 2023, presentan la siguiente variación:

CONCEPTO	diciembre 2024	diciembre 2023	Variación	
			\$	%
<b>DEUDORES CORRIENTES</b>				
Bienes comercializados	2,776,751	1,064,296	1,712,455	160.90%
Deudores servicios educativos pregrado	5,636,899,540	4,965,659,596	<b>671,239,944</b>	<b>13.52%</b>
Deudores Serv. educativos Postgrado	436,696,815	224,511,178	<b>212,185,637</b>	<b>94.51%</b>
Deudores programa de extensión	389,958,822	108,208,917	<b>281,749,905</b>	<b>260.38%</b>
Deudores- Cursos artísticos y culturales	909,500	359,500	550,000	152.99%
Deudores - Sillas Vacías	21,955,695	16,868,057	5,087,638	30.16%
Derechos de Grado	661,200	8,816,000	-8,154,800	-92.50%
Certificaciones, actas, constancias, duplicados de diplomas	3,746,600	0	3,746,600	100%
Deudores Carne	89,700	0	89,700	100%
Habilitaciones y exámenes especiales	306,800	41,800	265,000	633.97%
Inscripciones Educación Superior	69,234	1,533,200	-1,463,966	-95.48%
Deudores pregrado Fondos	5,839,308,095	0	<b>5,839,308,095</b>	<b>100%</b>
Deudores de convenios	310,679,809	593,274,520	-282,594,711	-47.63%
Servicio de laboratorio	54,857,466	23,778,438	31,079,028	130.70%
Consumo locales- energía, telefono y gas	11,377,458	1,904,438	9,473,020	497.42%
Servicio de Fotocopias	1,300	0	1,300	100%
Deudores Servicios Aula pedagógica	10,290,500	10,841,900	-551,400	-5.09%
Otras transferencias Sistema de REGALIAS	47,809,966	92,109,706	-44,299,740	-48.09%
Devolución IVA para entidades Educación Superior	3,243,740,561	2,268,859,879	<b>974,880,682</b>	<b>42.97%</b>
Incapacidad 2/3 partes	6,470,466	10,962,009	-4,491,543	-40.97%
Licencias de maternidad- paternidad	4,897,494	0	4,897,494	100%
Accidente de trabajo	4,194,104	12,930,171	-8,736,067	-67.56%
Otros deudores	122,694,061	106,134,457	16,559,604	15.60%
Bienes comercializados de Difícil cobro	2,898,161	12,206,091	-9,307,930	-76.26%
DETERIORO ACUMULADO DE CUENTAS POR COBRAR (CR)	-2,898,161	-12,206,091	9,307,930	-76.26%
<b>TOTAL DEUDORES CORRIENTES</b>	<b>16,150,391,936.15</b>	<b>8,447,858,062.30</b>	<b>7,702,533,873.85</b>	<b>91.18%</b>
<b>DEUDORES NO CORRIENTE</b>	<b>6,062,235</b>	<b>39,356,275</b>	<b>-33,294,040</b>	<b>-84.60%</b>
Deudores de nomina	6,062,235	39,356,275	-33,294,040	-84.60%
<b>TOTAL</b>	<b>16,156,454,171.15</b>	<b>8,487,214,337.30</b>	<b>7,669,239,833.85</b>	<b>90.36%</b>



Las cuentas por cobrar a diciembre 31 de 2024 quedaron en un valor de \$16.156.454.171 que en comparación con la vigencia 2023 de \$ 8.487.214.337 presenta un incremento del 90.36% con un valor de \$ 7.669.239.834, los valores más representativos que incidieron en los resultados son:

- Incremento del 13.52% por valor de \$ 671,239,944 en la cuenta de deudores de pregrado y tecnologías al pasar de \$4,965,659,596 en el 2023 a \$5,636,899,540 a diciembre 31 de 2024, que corresponde en mayor parte a los estudiantes que fueron excluidos por los fondos de gratuidad MEN y SAPIENCIA o diferentes fuentes de financiamiento al no cumplir con los requisitos requeridos para cada uno de ellos.

Es de anotar, que en lo correspondiente a las fuentes de financiamiento de políticas de gratuidad se encuentra pendiente del último giro del 20% del periodo 2024-2 por parte del ministerio de educación Nacional MEN \$5,839,308,095 valor que se registra para el control en cuenta contable separada “Deudores pregrado Fondos” que se muestra en el cuadro anterior.

El incremento de los deudores de posgrados en un 94.51% por valor de \$212,185,637 se debe a los pagos pendientes de pago correspondiente a los semestres 2024-1 y 2024- por parte de entidades beneficiarias, convenios con empresas o Fundaciones que apoyan a los estudiantes en niveles de maestrías y especializaciones. De otra parte, también se debe al aumento de los acuerdos de pago los cuales se encuentran en los procesos de cobro correspondientes por parte del área de tesorería.

Finalmente, el aumento del 260.38% de las cuentas por cobrar de los programas de extensión corresponde a la facturación del convenio con el hospital general 55c la cual se encuentra en los tiempos establecidos en dicho convenio

- Incremento de 42.97% en la cuenta de deudores Devolución IVA para entidades Educación Superior al pasar de \$ 2,268,859,879 en el 2023 a un IVA por cobrar a diciembre 31 de 2024 de \$ 3,243,740,561, por el incremento de la causación de la facturación de proveedores de bienes y servicios.

### **ANÁLISIS ROTACIÓN DE LA CARTERA:**

Las deudas se registran con el documento soporte, factura electrónica de venta para la prestación de servicios, la cartera rota en forma mensual ya que su mayor recuperación en efectivo o exigibilidad se da principalmente en los mayores valores de las deudas como son las transferencias municipales y arrendamientos; la devolución del IVA se recupera en forma bimestral, los anticipos se amortizan con la facturación respectiva en los términos definidos en los contratos de obra y las deudas por Incapacidades, accidentes de trabajo y licencias de



maternidad y paternidad que se concilian en forma mensual con el área de nómina en forma independiente por entidad y son pagadas por las EPS respectivas.

## NOTA 8. PRÉSTAMOS POR COBRAR

### Composición

A diciembre 31 de 2024 el valor de los préstamos por cobrar ascendía a:

DESCRIPCIÓN	SALDOS			
	CONCEPTO	2024	2023	VARIACIÓN
<b>PRÉSTAMOS POR COBRAR</b>		<b>817,974,957</b>	<b>973,055,165</b>	<b>-155,080,208</b>
Préstamos concedidos		817,974,957	973,055,165	-155,080,208

### 8.1 Préstamos concedidos

Los préstamos por cobrar están representados por los recursos financieros que se destinan para beneficio de los empleados de la Institución. A 31 de diciembre de 2024 están distribuidos así de acuerdo con los planes de amortización para su pago:

DESCRIPCIÓN	CORTE VIGENCIA 2024			DETERIORO ACUMULADO 2024					DEFINITIVO
	CONCEPTO	SALDO CORRIENTE	SALDO NO CORRIENTE	SALDO FINAL	SALDO INICIAL	(+) DETERIORO O APLICADO EN LA VIGENCIA	(-) REVERSIÓN DE DETERIORO EN LA VIGENCIA	SALDO FINAL	
PRÉSTAMOS CONCEDIDOS	170,722,015	654,231,797	824,953,812	0	6,978,855	0	6,978,855	0.85%	817,974,957
Préstamos de vivienda	170,722,015	654,231,797	824,953,812		6,978,855		6,978,855	0.85%	817,974,957

La composición de los préstamos por cobrar en corriente y no corriente y el detalle del costo amortizado a diciembre 31 es el siguiente:

Concepto	Valores	Saldo
<b>ORRIENTE</b>		<b>177,700,870</b>

Préstamos hipotecarios de vivienda	170,722,015	
Difícil recaudo Deterioro Prestamos de vivienda	6,978,855	
<b>NO CORRIENTE</b>		<b>640,274,087</b>
Préstamos hipotecarios de vivienda	865,568,586	
<b>COSTO AMORTIZADO</b>	<b>-218,315,644</b>	
Costo amortizado préstamos hipotecarios- empleados	-111,537,405	
Costo amortizado préstamos hipotecarios-exempleados	-106,778,239	
<b>Deterioro Prestamos de vivienda</b>	<b>-6,978,855</b>	
<b>TOTAL</b>		<b>817,974,957</b>

a) Los préstamos de vivienda se encuentran regulados mediante Resolución 517 del 25 de junio de 2013, por el cual se reorganiza el programa de préstamos con destinación a vivienda en el ITM. La tasa de interés efectivo anual para el programa de préstamos hipotecarios es:

- Remuneración hasta tres (3) salarios mínimos legales mensuales devengados, cuatro por ciento (4%) efectivo anual.
- Remuneración de tres (3) y fracción salarios mínimos legales mensuales devengados, hasta cinco (5) salarios mínimos legales mensuales devengados, cinco por ciento (5%) efectivo anual.
- Remuneración de más de cinco (5) salarios mínimos legales mensuales devengados, seis por ciento (6%) efectivo anual
- Cuando el empleado se retire del ITM, se aumentará en dos (2) puntos la tasa de interés. A partir del último descuento del préstamo a través de la nómina, se procederá a la reliquidación de este

El total de la cuenta por cobrar por préstamos hipotecarios de vivienda, en términos reales, es de \$1.036.290.601, que corresponde a 26 préstamos hipotecarios así:

- Exempleados 11
- Empleados 15

Los préstamos por cobrar del ITM se miden al costo amortizado que corresponde al valor inicialmente reconocido más el rendimiento efectivo menos los pagos de capital e intereses menos cualquier disminución por deterioro del valor. El rendimiento efectivo se calcula multiplicando el costo amortizado del préstamo por cobrar por la tasa de interés efectiva.

El costo amortizado Acumulado a diciembre 31 de 2024 de los préstamos de vivienda es de \$218.15.644 que disminuye la cuenta de préstamos hipotecarios de vivienda, refleja el menor valor cobrado en la tasa de intereses inferior a la del mercado con las mismas condiciones, estos se reconocen como un beneficio a los empleados y ex empleados del ITM, según la metodología para su cálculo definida en la política NICSP, mensualmente se hace el cálculo del costo amortizado que en diciembre de 2024 es de \$4.715.172, corresponde a la menor tasa cobrada con respecto a la tasa del mercado.

## 8.2 Préstamos Gubernamentales Otorgados

No aplica

## 8.3 Derechos de recompra de préstamos por cobrar

No aplica

## 8.4 Préstamos por cobrar de difícil recaudo

Se presenta un préstamo por cobrar de difícil recaudo por valor de \$6.978.855 que corresponde a una ex empleada que debe las cuotas a capital del año 2024 de préstamos hipotecarios, desde la Tesorería se inicia el proceso de gestión de cobro persuasivo, realizando dos notificaciones mediante cartas enviadas al correo electrónico de la ex empleada. Al no haberse efectuado el pago correspondiente, cada que se cumplió con los dos cobros persuasivos según el manual se van enviando a la secretaria general los oficios para dar inicio al procedimiento de cobro coactivo.


DESCRIPCIÓN	CORTE VIGENCIA 2024			DETERIORO ACUMULADO 2024					DEFINITIVO
									SALDO DESPUÉS DEL
CONCEPTO	SALDO CORRIENTE	SALDO NO CORRIENTE	SALDO FINAL	SALDO INICIAL	(+) DETERIORO APLICADO EN LA VIGENCIA	(-) REVERSIÓN DE DETERIORO EN LA VIGENCIA	SALDO FINAL	%	SALDO DESPUÉS DE DETERIORO
PRÉSTAMOS POR COBRAR DE DIFÍCIL RECAUDO	0	6,978,855	6,978,855	0	6,978,855	0	6,978,855	100	0
Préstamos concedidos		6,978,855	6,978,855		6,978,855		6,978,855	100	0

## 8.5 Préstamos por cobrar vencidos no deteriorados

DESCRIPCIÓN	TOTALES		> 1 MESES HASTA 3 MESES	
	CONCEPTOS	CANT	VALOR	CANT
<b>PRÉSTAMOS POR COBRAR VENCIDOS NO DETERIORADOS</b>	<b>0</b>	<b>9,201,992.00</b>	<b>0</b>	<b>9,201,992.00</b>
Préstamos concedidos	3	9,201,992.00	3	9,201,992.00

De los 26 préstamos hipotecarios, 15 corresponden a empleados que el pago de las cuotas se les descuenta por nómina de forma quincenal y los 11 restantes son ex empleados que pagan por tesorería de acuerdo con el plan de amortización.

De estos solo 3 ex empleados están atrasado en la cuota de diciembre/2024, pero no deteriorados por valor de \$9.201.992, ya que Tesorería les hace cobro persuasivo y mensualmente se concilia los préstamos hipotecarios contabilidad VS plan de amortización para identificar si existe prestamos vencidos no deteriorados o indicios de deterioro, así:

	PLANILLA INDICIOS DE DETERIORO PRESTAMOS HIPOTECARIOS (CONTABILIDAD VS PLAN DE AMORTIZACION) DICIEMBRE 2024						Código	
							Versión	
							Fecha	
CEDULA	NOMBRE	SALDO PLAN DE AMORTIZACION ABONO CAPITAL	SALDO BALANCE DE PRUEBA NICPS	DEUDA ABONO A CAPITAL	DEUDA INTERES	TOTAL DEUDA	DETERIORO	OBSERVACIONES
43,014,881	ROSALBA ARIAS GAVIRIA	63,306,983.00	63,843,029.00	536,046.00	360,771.00	896,817.00	NO	Debe la cuota de diciembre/2024
43,150,409	ELIANA MARIA ORREGO MONTOYA	60,547,855.00	61,093,516.00	545,661.00	345,178.00	890,839.00	NO	Debe la cuota de diciembre/2024
1,023,702,211	BEATRIZ EUGENIA URREGO PALACIO	50,953,844.00	51,498,234.00	544,390.00	290,965.00	835,355.00	NO	Debe la cuota de diciembre/2024
	<b>TOTAL A REGISTRAR</b>	<b>1,034,067,464</b>	<b>1,043,269,456</b>	<b>9,201,992</b>	<b>3,637,695</b>	<b>12,839,687</b>		

## NOTA 9. INVENTARIOS

### Composición

A diciembre 31 de 2024 la composición de los inventarios es el siguiente:

DESCRIPCIÓN	SALDOS A CORTES DE VIGENCIA		VARIACIÓN		
	CONCEPTO	2024	2023	VALOR VARIACIÓN	VAR %
<b>INVENTARIOS</b>		<b>1,296,210,842.00</b>	<b>559,463,047.00</b>	<b>736,747,795.00</b>	<b>131.69%</b>
Mercancías en existencia		122,197,448.00	138,203,023.00	-16,005,575.00	-11.58%
Materiales y suministros		1,163,766,657.00	392,105,079.00	771,661,578.00	196.80%
En poder de terceros		40,896,050.00	31,368,252.00	9,527,798.00	30.37%
Deterioro acumulado de inventarios (cr)		-30,649,313.00	-2,213,307.00	-28,436,006.00	1284.77%

El saldo de los inventarios a diciembre 31 de 2024 vs 2023, presentó un incremento del 131.69% representado en una variación positiva de \$736.747.795, por la adquisición en especial de materiales y suministros como partes para computo, tóner y tintas para las impresoras de las diferentes dependencias de la Institución, tanto administrativas como académicas, así como las adquisiciones de materiales para la construcción, mantenimiento, ferretería que reposan en el inventario para ser consumido durante la vigencia, para facilitar la prestación del servicio con calidad de la entidad.

Además, se presentó un aumento en la cuenta de poder de terceros por la entrega de libros a las diferentes librerías en un valor de \$ 9.527.798 y en la cuenta de mercancía en existencia una disminución de \$16.005.575 que es el inventario de los libros del fondo editorial disponibles para la venta y comercialización.

Los conceptos de los inventarios a diciembre 31 se detallan de la siguiente manera:

CONCEPTO	VALOR
Mercancía en existencia para la venta - Fondo Editorial	122,197,448
Materiales para la producción de bienes- Artes Graficas	41,292,516
Materiales de Laboratorio	162,015,537
Inventario Área Física	586,916,309
Materiales para la educación- Área de Sistemas	373,542,295
Inventarios en poder de terceros	40,896,050
<b>Subtotal Inventarios</b>	<b>1,326,860,155</b>
<b>DETERIORO</b>	
VNR- NICSP libros en poder de terceros	-2,913,544
VNR- NICSP libros e impresos del Fondo Editorial	-27,735,769

<b>Subtotal Deterioro</b>	<b>-30,649,313</b>
<b>TOTAL</b>	<b>1,296,210,842</b>

-El valor de \$122.197.448 corresponde a impresos, publicaciones y libros que comercializa el Fondo Editorial reconocidos al costo, tanto para la venta a terceros como para el consumo de las diferentes dependencias académicas del Instituto.

-**Los materiales para la producción de bienes** por valor de \$41'292.516 son inventarios que reposan en el taller de Artes Gráficas ubicado en la sede de Prado, para la elaboración de boletines, recibos, y documentos de consumo para las diferentes dependencias del Instituto. En la actualidad no se encuentra en funcionamiento, pero dicho inventario se controla desde el módulo de inventarios – SEVEN, en donde se realizan las diferentes salidas (descargue del inventario SEVEN) que solicitan las diferentes áreas administrativas y misionales cuando se requieran.

-**Los materiales de laboratorio** registrados en diciembre 17 de 2024 son adquisiciones efectuadas a los proveedores IMPORT RZ SAS por valor de \$ 69'703.69 por insumos contrato 11785 de 2024 y Suministros PRO-EPP SAS por elementos de protección contrato 17526 de 2024 por valor de \$ 92'311.840, los cuales se tienen para el consumo de las dependencias en la vigencia siguiente 2025.

-**Los materiales para Área física** son adquisiciones de materiales e insumos causadas en diciembre 2024 a los proveedores IMPORT RZ SAS \$143'152.605, CARMENAGRO SAS el valor de \$ 90'252.025, a BIDFOR SAS compra de \$ 56'285.163 y al proveedor UNION TEMPORAL CONTIMODULAR adquisición de \$ 297'226.514 para materiales e insumos que se tienen en inventario para ser consumidos en la vigencia siguiente 2025.

-**Los materiales para la prestación del servicio educativo** por valor de \$373.542.295 corresponden a materiales y consumibles controlados por el Área de Sistemas para el consumo de las diferentes dependencias del Instituto.

-**El valor del inventario en poder de terceros** por valor de \$40.896.050 corresponde a los libros entregados en consignación a diferentes librerías para su comercialización.

Como medida de control y seguimiento de los inventarios mensualmente se realiza la conciliación de módulos: Contabilidad VS Inventario.

## 9.1 Bienes y Servicios

Los movimientos de los inventarios durante el año 2024 se detallan a continuación:

CONCEPTOS Y TRANSACCIONES		MERCANCIAS EN EXISTENCIA	MATERIALES Y SUMINISTROS	EN PODER DE TERCEROS	TOTAL
SALDO INICIAL (31-ene)		126,514,560	334,088,179	39,475,083	500,077,822
+	<b>ENTRADAS (DB):</b>	1	834,700,911	2,016,153	836,717,065
	<b>ADQUISICIONES EN COMPRAS (detallar las erogaciones necesarias para colocar los inventarios en condiciones de uso o comercialización)</b>	1	834,700,911	2,016,153	836,717,065
	+ Precio neto (valor de la transacción)	1	834,700,911	2,016,153	836,717,065
-	<b>SALIDAS (CR):</b>	4,317,113	5,022,433	595,186	9,934,732
	<b>COMERCIALIZACIÓN A VALOR DE MERCADO</b>	4,317,113	5,022,433	595,186	9,934,732
	+ Valor final del inventario comercializado	4,317,113	5,022,433		9,339,546
=	<b>SUBTOTAL (Saldo inicial + Entradas - Salidas)</b>	122,197,448	1,163,766,657	40,896,050	1,326,860,155
=	<b>SALDO FINAL (31-dic) (Subtotal + Cambios)</b>	122,197,448	1,163,766,657	40,896,050	1,326,860,155
-	<b>DETERIORO ACUMULADO DE INVENTARIOS (DE)</b>	5,745,453	0	24,903,860	30,649,313
	Saldo inicial del Deterioro acumulado	4,900,248		22,835,521	27,735,769
	+ Deterioro aplicado vigencia actual	845,205		2,068,339	2,913,544
	- Reversión de deterioro acumulado vigencia actual	0			0
=	<b>VALOR EN LIBROS (Saldo final - DE)</b>	116,451,995	1,163,766,657	15,992,190	1,296,210,842
	<b>% DETERIORO ACUMULADO (seguimiento)</b>	4.7	0.0	60.9	2.3

El valor neto de realización VNR realizado a los inventarios del ITM en cumplimiento a la política NICSP, da como resultado un valor total de \$30.649.313, detallado así

- **Mercancía en existencia para la venta - Fondo Editorial:** Se hace un ajuste al reconocimiento del inventario por \$2.913.544, ya que el valor neto de realización-VNR calculado para cada libro es inferior al costo del inventario, la diferencia corresponde al deterioro de los inventarios del Fondo editorial, de acuerdo con el cálculo del VNR en plantilla:

Nombre del libro	Cantidad	Costo total	Precio de venta total	Costo de venta total	VNR	Reconocimiento en inventarios	Diferencia a registrar
EN PODER DE TERCEROS	2,918	40,589,930	73,418,230	3,647,808	69,770,422	37,676,386	2,913,544

- **Inventarios en poder de terceros:** Se hace un ajuste al reconocimiento del inventario por \$27.735.779, ya que el valor neto de realización-VNR calculado para cada libro es inferior al costo del inventario, la diferencia corresponde al deterioro acumulado del inventario de los libros en poder de terceros, así:

Nombre del libro	Cantidad	Costo total	Precio de venta total	Costo de venta total	VNR	Reconocimiento en inventarios	Diferencia a registrar
BODEGA 6 FONDO EDITORIAL	6,566	122,197,448	165,103,535	8,208,192	156,895,343	94,461,670	27,735,779

- **Materiales para la producción de bienes - Artes Gráficas:**

No se realiza ajuste al reconocimiento del inventario, ya que la norma dice en su medición posterior, por su parte las materias primas y otros suministros mantenidos para su uso en la producción de inventarios se medirán al menor entre el costo y el costo de reposición cuando la disminución en el valor de la materia prima indique que el valor neto de realización de los productos terminados va a ser inferior a su costo, como consta en el cuadro:

INVENTARIO ARTES GRAFICAS	Costo unitario	Bod.	Cantidad	Costo total	Precio de venta unitario	Precio de venta total	Costo precio de mercado	Costo de venta total	VNR	Reconocimiento en inventarios
TOTALES	1,005,617.35	15	120,931	41,292,516	1,005,617	41,292,516	1,057,910	43,426,053	-2,133,537	-2,133,534

- **Materiales para la Educación- Área de Sistemas:**

No se realiza ajuste al reconocimiento del inventario, ya que la norma dice en su medición posterior: por su parte las materias primas y otros suministros mantenidos para su uso en la producción de inventarios se medirán al menor entre el costo y el costo de reposición cuando la disminución en el valor de la materia prima indique que el valor neto de realización de los productos terminados va a ser inferior a su costo. En caso contrario, el valor de las materias primas y suministros no se ajustará. Como es el caso de los inventarios de sistemas donde es mayor el costo de venta (valor en el mercado) con relación a precio de venta (costo promedio

de los inventarios existentes), según plantilla:

INVENTARIO DE SISTEMAS	Costo total	Precio de venta unitario	Precio de venta total	Costo precio de mercado	Costo de venta total	VNR	Reconocimiento en inventarios
TOTAL	327,770,311	63,271,371	327,770,311	66,561,482	344,815,696	-17,045,385	-17,045,394

## NOTA 10. PROPIEDADES, PLANTA Y EQUIPO

### Composición

Las Propiedades, planta y equipo, están representadas por los activos tangibles destinados para la prestación de servicios y para propósitos administrativos, no están destinados para la venta y se espera usarlos durante más de un período contable, a 31 de diciembre de 2024, presentan los siguientes saldos:

CONCEPTO	COSTO HISTORICO AJUSTADO	DEPRECIACIÓN ACUMULADA	COSTO TOTAL		Variación	
			dic-24	dic-23	\$	%
Terrenos sede robledo-Prado centro	38,842,497,500	0	38,842,497,500	38,842,497,500	0	0.00%
Terrenos de propiedad de terceros	56,628,648,220	0	56,628,648,220	56,628,648,220	0	0.00%
Otras Construcciones en Curso	0	0	0	0	0	0%
Edificaciones	75,395,847,682	-9,809,677,131	65,586,170,551	65,402,698,346	183,472,205	0.28%
Edificaciones de propiedad de terceros	79,389,965,369	-9,661,942,328	69,728,023,041	70,244,357,974	-516,334,933	-0.74%
Plantas, ductos y túneles	49,608,215	-49,608,215	0	0	0	0%
Redes, líneas y cables	2,141,479,620	-1,339,682,646	801,796,974	908,870,944	-107,073,970	-11.78%
Maquinaria y equipo	2,572,484,260	-1,495,500,209	1,076,984,051	1,087,101,023	-10,116,972	-0.93%
Maquinaria y equipo de propiedad de terceros	63,901,891	-63,262,872	639,019	639,019	0	0.00%
Equipo de laboratorio	22,092,015,328	-15,912,160,346	6,179,854,982	4,938,714,438	1,241,140,544	25.13%
Muebles, enseres y equipo de oficina	8,215,737,387	-3,909,646,163	4,306,091,224	3,573,762,321	732,328,903	20.49%
Muebles y enseres de propiedad de terceros	252,500,000	-191,451,060	61,048,940	61,230,440	-181,500	-0.30%
Equipo de comunicación y computación	41,282,211,158	-19,956,882,545	21,325,328,613	23,531,909,372	-2,206,580,759	-9.38%
Equipo de transporte, tracción y elevación	1,187,306,529	-527,826,003	659,480,526	391,045,766	268,434,760	68.65%



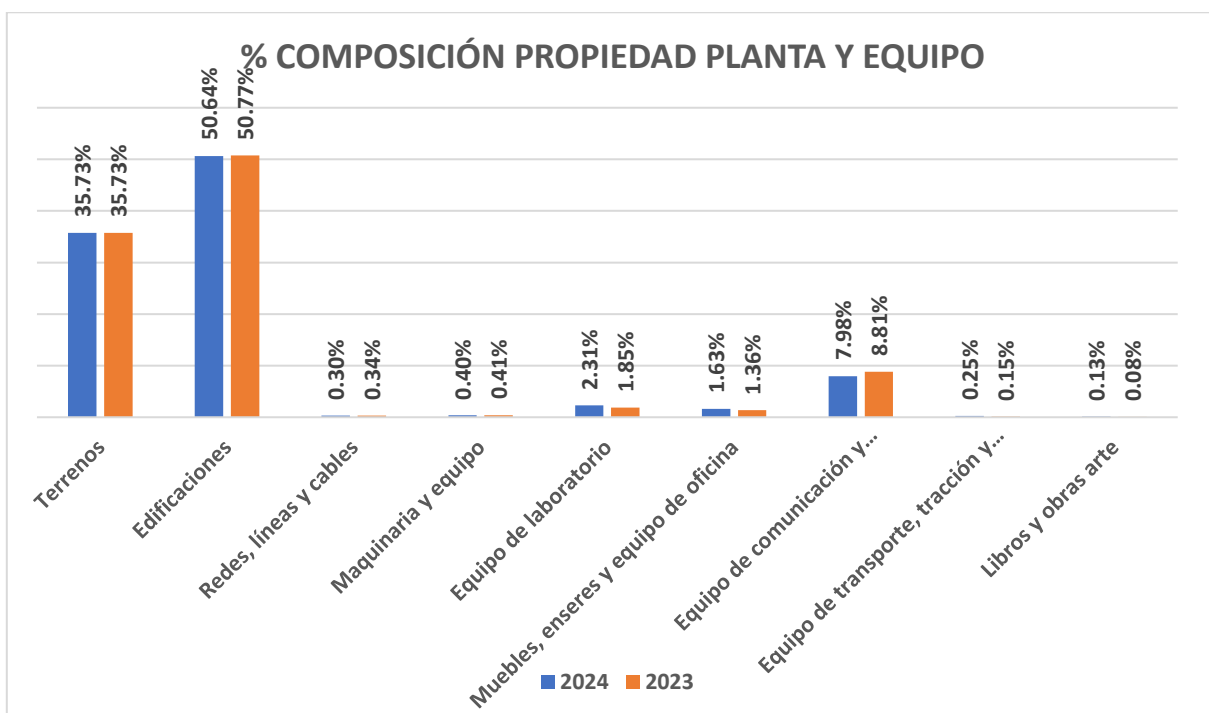
Otros Bienes de Arte y Cultura	150,000,000	0	150,000,000	0	150,000,000	100%
Obras de arte	124,200,000	0	124,200,000	124,200,000	0	0.00%
Libros y publicaciones de comunicación y consulta	115,942,582	-40,274,152	75,668,430	79,982,425	-4,313,995	-5.39%
<b>TOTAL</b>	<b>328,504,345,741</b>	<b>-62,957,913,670</b>	<b>265,546,432,071</b>	<b>265,815,657,788</b>	<b>-269,225,717</b>	<b>-0.10%</b>

A diciembre 31 de 2024 el estado de la propiedad, planta y equipo presenta una variación negativa de un 0.10% que representa una disminución de \$ 269'225.717 con relación a diciembre de 2023, por que el registro de la depreciación de los activos y las salidas que fueron muy representativas fueron superiores a las entradas o adquisiciones, así:

-Disminución del 9.38% del grupo de equipos de cómputo y comunicaciones de \$ 2'206.580.759 por la depreciación y salidas de activos, los grupos más representativo son:

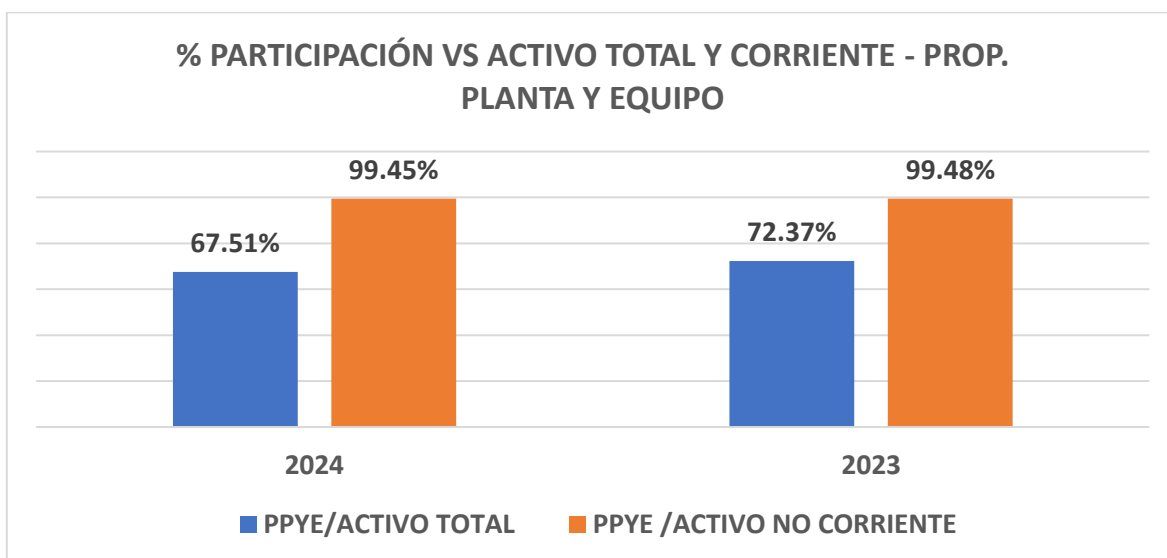
- Durante la vigencia se realizaron salidas de Equipos de cómputo por valor de \$ 3'085.126.450, no obstante, adquirirse activos de cómputo por \$ 762'160.502, teniendo en cuenta que se incluye la salida de los equipos por valor de \$ 199'319.300 que fueron hurtados, pero reconocidos mediante reposición de los equipos por la empresa de vigilancia SERACIS por valor de \$155.543.717.
- Los equipos de comunicación tuvieron una disminución respecto al año anterior por la baja y retiro de equipos inservibles por valor de \$1'462.480, según actas del Comité de Bienes muebles e inmuebles.

En la gráfica siguiente se muestra la variación de cada grupo de la propiedad, planta y equipo del 2024 con respecto al 2023:



La variación de cada grupo de la Propiedad Planta y Equipo del año 2024 con respecto al 2023 no denota variación significativa.

La participación de este grupo dentro del activo es del 67.51% en el 2024 menor a la presentada en el 2023 de 72.37%, de acuerdo con la gráfica siguiente:



A diciembre 31 de 2024, No presenta Deterioro en los rubros de propiedad planta y equipo.

Los principales componentes de la propiedad, planta y equipo son:

- **Terrenos**

Los terrenos comprenden los campus propios y los de propiedad de terceros por valor total de \$95'471.145.720 que representan el 37.59% del total de la propiedad, planta y equipo que a diciembre 31 de 2024 es de \$ 265'546.432.071, los terrenos comprenden:

- Los Terrenos de propiedad del ITM por valor de \$38,842,497,500 donde funcionan los campus de Robledo y prado centro para permitir la misión educativa.
- Los terrenos de propiedad de terceros por valor de \$ 56'628.648.220 corresponde los campus entregados en comodato por parte del Distrito de Medellín donde funcionan los campus de Fraternidad, campus EPA y Castilla que permiten la Misión educativa y ampliación de la cobertura educativa:

- **Edificaciones**

Las edificaciones con un saldo de \$ 154,785.813.051, representan el 50.64% de la propiedad, planta y equipo y la conforman principalmente:

- Las edificaciones propias por valor de \$ 65'586.170.551, de los campus de Robledo y Prado centro que incluye las oficinas administrativas, las aulas para la enseñanza, los laboratorios, bibliotecas, auditorios y las áreas comunes que permiten la enseñanza.

- En la cuenta de las Edificaciones se registraron las construcciones en curso por las mejoras efectuadas a la Biblioteca de la sede Robledo y al auditoria de la sede Floresta con el contrato con la EDU por valor de \$ 1,468,652,281, para mejorar la prestación del servicio a toda la comunidad, como se detalla en la Nota 10.3.
- Las edificaciones de propiedad de terceros por valor de \$ 69'728.023.041 de los inmuebles que fueron entregados en comodato donde funcionan los campus de Fraternidad, Castilla y Floresta.

## 10.1 Detalle saldos y movimientos PPE – Muebles

El siguiente es el movimiento de los bienes muebles durante el periodo:

CONCEPTOS Y TRANSACCIONES	MAQUINARIA Y EQUIPO	EQUIPOS DE COMUNIC. Y COMPUTAC.	EQUIPOS DE TRANSPORTE, TRACCIÓN Y ELEVACIÓN	EQUIPO MÉDICO Y CIENTÍFICO	MUEBLES, ENSERES Y EQUIPO DE OFICINA	BIENES DE ARTE Y CULTURA	TOTAL
<b>SALDO INICIAL (01-ene)</b>	2,720,667,466	43,912,464,232	922,680,804	20,123,057,687	7,431,797,348	240,142,582	75,350,810,119
<b>+ ENTRADAS (DB):</b>	141,431,911	1,919,181,427	352,368,254	2,227,878,381	1,264,434,155	150,000,000	6,055,294,128
Adquisiciones en compras	141,431,911	1,878,589,323	352,368,254	2,227,878,381	1,264,434,155	150,000,000	6,014,702,024
Donaciones recibidas	0	40,592,104	0	0	0	0	40,592,104
<b>- SALIDAS (CR):</b>	225,713,226	4,549,434,501	87,742,529	258,920,740	227,994,116	0	5,349,805,112
Baja en cuentas	225,713,226	4,549,434,501	87,742,529	258,920,740	227,994,116	0	5,349,805,112
<b>= SUBTOTAL (Saldo inicial + Entradas - Salidas)</b>	2,636,386,151	41,282,211,158	1,187,306,529	22,092,015,328	8,468,237,387	390,142,582	76,056,299,135
<b>= SALDO FINAL (31-dic) (Subtotal + Cambios)</b>	2,636,386,151	41,282,211,158	1,187,306,529	22,092,015,328	8,468,237,387	390,142,582	76,056,299,135
<b>- DEPRECIACIÓN ACUMULADA (DA)</b>	1,558,763,081	19,956,882,545	527,826,003	15,912,160,346	4,101,097,223	40,274,152	42,097,003,350
Saldo inicial de la Depreciación acumulada	1,632,927,424	20,380,554,860	531,635,038	15,184,343,249	3,796,804,587	35,960,157	41,562,225,315
+ Depreciación aplicada vigencia actual	135,268,493	3,839,453,651	68,221,081	963,056,821	411,423,034	5,522,328	5,422,945,408
- Depreciación ajustada por traslado a otros conceptos	209,432,836	4,263,125,966	72,030,116	235,239,724	107,130,398	1,208,333	4,888,167,373
<b>= VALOR EN LIBROS</b>	1,077,623,070	21,325,328,613	659,480,526	6,179,854,982	4,367,140,164	349,868,430	33,959,295,785

(Saldo final - DA - DE)							
<b>% DEPRECIACIÓN ACUMULADA (seguimiento)</b>	<b>59.1</b>	<b>48.3</b>	<b>44.5</b>	<b>72.0</b>	<b>48.4</b>	<b>10.3</b>	<b>55.3</b>
<b>% DETERIORO ACUMULADO (seguimiento)</b>	<b>0.0</b>	<b>0.0</b>	<b>0.0</b>	<b>0.0</b>	<b>0.0</b>	<b>0.0</b>	<b>0.0</b>

## 10.2 Detalle saldos y movimientos PPE - Inmuebles

El siguiente es el movimiento de los bienes inmuebles durante el periodo:

CONCEPTOS Y TRANSACCIONES	TERRENOS	EDIFICACIONES	PLANTAS, DUCTOS Y TÚNELES	REDES, LÍNEAS Y CABLES	TOTAL
<b>SALDO INICIAL (01-ene)</b>	95,471,145,720	153,179,308,067	49,608,215	2,141,479,620	250,841,541,622
<b>+ ENTRADAS (DB):</b>	0	1,606,504,984	0	0	1,606,504,984
Adquisiciones en compras	0	1,606,504,984	0	0	1,606,504,984
<b>- SALIDAS (CR):</b>	0	0	0	0	0
Baja en cuentas	0	0	0	0	0
<b>= SUBTOTAL (Saldo inicial + Entradas - Salidas)</b>	95,471,145,720	154,785,813,051	49,608,215	2,141,479,620	252,448,046,606
<b>= SALDO FINAL (31-dic) (Subtotal + Cambios)</b>	95,471,145,720	154,785,813,051	49,608,215	2,141,479,620	252,448,046,606
<b>- DEPRECIACIÓN ACUMULADA (DA)</b>	0	19,471,619,459	49,608,215	1,339,682,646	20,860,910,320
Saldo inicial de la Depreciación acumulada	0	17,532,251,747	49,608,215	1,232,608,676	18,814,468,638
+ Depreciación aplicada vigencia actual	0	1,939,367,712	0	107,073,970	2,046,441,682
<b>= VALOR EN LIBROS (Saldo final - DA - DE)</b>	95,471,145,720	135,314,193,592	0	801,796,974	231,587,136,286
<b>% DEPRECIACIÓN ACUMULADA (seguimiento)</b>	<b>0.0</b>	<b>12.6</b>	<b>100.0</b>	<b>62.6</b>	<b>8.3</b>
<b>% DETERIORO ACUMULADO (seguimiento)</b>	<b>0.0</b>	<b>0.0</b>	<b>0.0</b>	<b>0.0</b>	<b>0.0</b>

### 10.3 Construcciones en curso

A diciembre 31 de 2024 no se presenta saldo en la cuenta de Construcciones en curso, ya que se reclasificó a la cuenta de Edificaciones las siguientes construcciones que se ejecutaron al 100% de acuerdo con el Informe enviado por el jefe de oficina- Área Física y Servicios generales, así:

INFORME CONSTRUCCIONES EN CURSO DICIEMBRE 2024				
Tercero	Nombre	Fecha de registro contable	Descripción	Valor Registrado a la Fecha
811025945	CONSTRUMATER SERVICIOS TECNICOS	30/12/2024	ADECUACION Y REMODELACION DE FACHADAS- CO-20126- 2024	574,490,000.00
900272057	EMPRESA DE DESARROLLO URBANO Y HABITAD	30/6/2024	ACTA OBRA #2 INGEARCO FRA FE72 JUNIO 05 CONTRATO 058	917,455,823.00
<b>TOTAL</b>				<b>1,491,945,823.00</b>

### 10.4 Estimaciones

➤ **Revisión de vida útil, método de depreciación, valor residual y costos de desmantelamiento**

El método de depreciación y la vida útil para las propiedades, planta y equipo están definidas de conformidad con lo detallado en la Nota 3. Juicios, Estimaciones, Riesgos y Corrección de Errores Contables. Durante la vigencia 2024 el ITM ha revisado la estimación de la vida útil, el método de depreciación y el valor residual, sin encontrar cambios en los parámetros determinados inicialmente.

➤ **Deterioro del valor de las propiedades, planta y equipo**

Al 31 de diciembre de 2024 el ITM realizó la evaluación de los indicios de deterioro de propiedades, planta y equipo, de acuerdo con lo estipulado en el Manual de Políticas

Contables, como resultado de lo anterior no se presentó ningún activo al que se le debiera reconocer una disminución en el valor por concepto de deterioro, debido a que, en la determinación de la medición del deterioro para estimar el valor recuperable, el resultado es cero, como se evidencia en el siguiente cuadro de Equipo de laboratorio.

ITM		Institución Universitaria 80 Años		PLANTILLA INDICIOS DE DETERIORO ACTIVOS NO FINANCIEROS							
		EQUIPO DE LABORATORIO Y OTROS									
		DICIEMBRE DE 2024									
Placa Activo	Descripción del Activo (Nombre del Activo)	GRUPO	Valor del activo	Se han incrementado significativamente los costos de	La construcción del activo se encuentra suspendida, y no se	Indicios de deterioro	Vr mercado	Costo reposición	Valor servicio recuperable	Deteriorado	Valor deterioro
5023048	CENTRO MECANIZADO MILLTRONICS VM20	EQUIPO DE LABORATORIO	27,972,977	NO	NO	NO	0	0	0	NO	
5107100	ESCANER ACADEMIA 50 SYS ACA SCSOP1	EQUIPO DE LABORATORIO	40,502,198	NO	NO	NO	0	0	0	NO	
5110026	MESA DE CORTE EXTREME PRACTICUT 4X8	EQUIPO DE LABORATORIO	36,336,845	NO	NO	NO	0	0	0	NO	
5102926	CENTRO DE TORNEADO CNC	EQUIPO DE LABORATORIO	77,987,869	NO	NO	NO	0	0	0	NO	
5101888	ELECTRIOMIGRAFO	EQUIPO DE LABORATORIO	74,429,107	NO	NO	NO	0	0	0	NO	
5109909	CAMARA TERMOGRAFICA OPTRIS PI 450i	EQUIPO DE LABORATORIO	32,664,761	NO	NO	NO	0	0	0	NO	
5109888	BANCO DE TRABAJO MODULO DE PRESION	EQUIPO DE LABORATORIO	43,358,234	NO	NO	NO	0	0	0	NO	
5109887	BANCO DE TRABAJO MODULO DE NIVEL	EQUIPO DE LABORATORIO	53,070,404	NO	NO	NO	0	0	0	NO	
5102906	SIMULADOR DE SIGNOS VITALES PROSIM 8+ MODULO	EQUIPO DE LABORATORIO	27,834,130	NO	NO	NO	0	0	0	NO	
5105235	UPGRADE LABVIEW TEACHING ONLY SMALL	EQUIPO DE LABORATORIO	41,348,407	NO	NO	NO	0	0	0	NO	
5105236	MULTISIM TEACHING AND	EQUIPO DE LABORATORIO	88,196,242	NO	NO	NO	0	0	0	NO	
5109890	KIT CAMPOS Y CAMPOS POTENCIALES ELECTRICOS	EQUIPO DE LABORATORIO	83,666,416	NO	NO	NO	0	0	0	NO	
5109891	KIT CAMPOS Y CAMPOS POTENCIALES ELECTRICOS	EQUIPO DE LABORATORIO	83,666,416	NO	NO	NO	0	0	0	NO	
5109892	KIT CAMPOS Y CAMPOS POTENCIALES ELECTRICOS	EQUIPO DE LABORATORIO	83,666,416	NO	NO	NO	0	0	0	NO	
5102955	EQUIPO PARA PORCESO DE PRESION DE SATURACION	EQUIPO DE LABORATORIO	45,402,464	NO	NO	NO	0	0	0	NO	
5102956	EQUIPO PROCESOS DE EXPANSION DE UN GAS	EQUIPO DE LABORATORIO	32,245,829	NO	NO	NO	0	0	0	NO	
5100940	CONSOLA D SONIDO DIGICO SD9	EQUIPO DE MUSICA	44,059,265	NO	NO	NO	0	0	0	NO	
5113134	PIANO DE COLA 1/4 YAMAHA POLISHED	EQUIPO DE MUSICA	38,899,944	NO	NO	NO	0	0	0	NO	
5104952	CONSOLA DE AUDIO EUPHONIX CS 3000	EQUIPO DE MUSICA	62,371,117	NO	NO	NO	0	0	0	NO	
5113661	VIDEO PROYECTOR EPSON	EQUIPO DE COMUNICACION	51,782,980	NO	NO	NO	0	0	0	NO	

### 10.4.1 Depreciación Línea Recta

DESCRIPCIÓN DE LOS BIENES DE PPE		AÑOS DE VIDA ÚTIL (Depreciación línea recta)	
TIPO	CONCEPTOS	MÍNIMO	MÁXIMO
MUEBLES	Maquinaria y equipo	10.0	10.0
	Equipos de comunicación y computación	8.0	10.0
	Equipos de transporte, tracción y elevación	15.0	15.0
	Equipo médico y científico	10.0	10.0
	Muebles, enseres y equipo de oficina	15.0	15.0
	Repuestos	0.0	0.0

	Bienes de arte y cultura	10.0	10.0
	Equipos de comedor, cocina, despensa y hotelería	10.0	10.0
	Semovientes y plantas	0.0	0.0
	Otros bienes muebles	10.0	10.0
INMUEBLES	Terrenos	0.0	0.0
	Edificaciones	80.0	80.0
	Plantas, ductos y túneles	15.0	15.0
	Construcciones en curso	0.0	0.0
	Redes, líneas y cables	10.0	10.0
	Plantas productoras	0.0	0.0
	Otros bienes inmuebles	0.0	0.0

## 10.5 Revelaciones adicionales:

### ➤ Baja por Retiro de Propiedad, Planta y Equipo

En el estado de resultados se reconoció un gasto por el retiro y siniestro de propiedad, planta y equipo, por un valor total de \$365,374,667, registrado desde el módulo de activos fijos, con base en las actas del Comité de Selección y Avalúo de Elementos Devolutivos, relacionadas con obsolescencia e inservibles, así como en los reportes de la compañía de seguros. Las salidas de activos se detallan de la siguiente manera:

Pérdida por siniestros: \$195,332,013, correspondientes al hurto masivo de equipos de cómputo de las aulas de la entidad, así como otros activos, incluyendo portátiles, CPU y cámaras trampa

Bajas por inservibles: \$170,042,654, correspondientes a la salida de activos no financieros por inservibles, desglosados como sigue:

Campero: \$17,540,253.

Otros activos inservibles: \$152,502,401, que incluyen portátiles, monitores, cámaras, sillas, mesas, entre otros equipos y muebles que, debido a su obsolescencia, deterioro o mal estado, ya no cumplían con los estándares operativos de la entidad. El análisis y la recomendación para la baja del inventario institucional fue realizado por el Comité de Selección y Avalúo de Elementos Devolutivos, que aprobó la salida de estos activos, asegurando que el proceso cumpliera con los criterios establecidos por la normativa interna y las necesidades operativas de la institución.

➤ **Gestión Indemnización compañías de seguros**

El estado de resultados se afectó también, en la cuenta de Ingresos Diversos por la Indemnización de compañías de seguros por valor de \$ 400'664.497 acumulado a diciembre 31 de 2024.

Adicionalmente, el recurso ingresado por subasta (pagos de martillo) durante el año 2024 alcanzó un total de \$108,650,058, correspondiente a la venta de activos fijos que se encontraban en estado de inservible. Estos activos fueron previamente evaluados por el Comité de Selección y Avalúo de Elementos Devolutivos, que aprobó su baja. Posteriormente, los activos fueron subastados a través de un proceso público realizado por el martillo del Banco Popular, garantizando así la transparencia del proceso y el cumplimiento de las normativas legales y financieras vigentes. Los montos obtenidos por estas ventas fueron registrados contablemente en la clase de cuenta "Otros Ingresos Diversos", específicamente en la subcuenta "Venta de Inservibles", reflejando tanto la salida de los activos inservibles como el ingreso generado por dicha venta.

➤ **Contrato de Comodato a título gratuito Equipos de Cómputo:**

Con el convenio # 522 de 2023 firmado entre SAPIENCIA (Comodante) y el ITM (comodatario), fueron entregados en el mes de septiembre 2023, 1.000 equipos de cómputo para que el ITM los utilice con fines misionales, encaminados al fortalecimiento de la formación postsecundaria y la permanencia de los estudiantes, a través del impulso digital de la Institución Universitaria. El costo fiscal y contable de los equipos se registró por un valor de \$ 9.965.964.364 en calidad de comodato a título gratuito.

Igualmente, se recibieron en calidad de comodato 523 de 2023 por parte de SAPIENCIA la cantidad de 123 equipos de cómputo por valor de \$ 149'144.898, valor que fue reportado en las operaciones recíprocas con dicha entidad.

En la vigencia 2024 mediante acuerdo 5 de mayo 21 de 2024 el Consejo Directivo del ITM autoriza aceptar la donación de equipos de cómputo por parte de SAPIENCIA y se legalizó mediante la escritura de donación de la Notaria 28 del Círculo de Medellín de julio 2024.

➤ **Donación en especie entidades privadas:**

Se recibió Donación en especie en octubre de 2024 por parte de la entidad Fundación Cultural NIT 900.229.912 de equipos tecnológicos y mobiliario para el centro coreano el valor de \$ 45'118.375.

➤ **Recursos Donados para Fondo de apoyo estudiantil.**



Para contribuir a la deserción para el pago de matrícula y sostenimiento de estudiantes con dificultades socioeconómicas las siguientes entidades y terceros realizaron donación con destinación específica al Fondo de apoyo durante el año 2024 por valor de \$ 61'225.900, el cual se direcciona de conformidad con las políticas definidas por el Área de Bienestar.

➤ **Propiedad, planta y equipo en condición de bien histórico y cultural**

El Campus de Prado centro fue declarada bienes históricos y culturales, mediante acto administrativo, sin embargo, por el uso dado en el ITM, cumplen las condiciones para ser reconocido como propiedades, planta y equipo:

Para el caso del Museo ubicado en el campus Fraternidad, el ITM evaluó la definición establecida en la Resolución 533 donde indica las características que presentan los bienes históricos y culturales, por lo que resulta poco probable que este bien se pueda medir a un valor de mercado. Por lo tanto, como no se contabilizará los elementos y colecciones que contiene el Museo, sino que se revelará, para dar cumplimiento el resumen de las colecciones del Museo a diciembre 31 de 2024 reposa en el archivo de gestión de contabilidad, debido a que contiene más de 350 hojas.

➤ **Bienes adquiridos en transacción sin contraprestación**

Las propiedad, planta y equipo adquiridas en una transacción sin contraprestación por el ITM son los comodatos que se recibieron del Distrito de Medellín para el desarrollo de la misión Educativa, los valores actualizados a 31 de diciembre de 2024 son los siguientes:

NOMBRE CUENTA	SALDO INICIAL	DEBITOS	CREDITOS	SALDO FINAL
<b>TERRENOS EN PROPIEDAD DE TERCEROS</b>	<b>56,628,648,220</b>	-	-	<b>56,628,648,220</b>
Terreno Comodato EPA	1,836,635,193	-	-	1,836,635,193
Terreno Comodato FRATERNIDAD	44,873,272,560	-	-	44,873,272,560
Terrenos Comodato Castilla	9,918,740,467	-	-	9,918,740,467
<b>EDIFICACIONES DE PROPIEDAD DE TERCEROS</b>	<b>78,919,786,668</b>	<b>470,178,701</b>	-	<b>79,389,965,369</b>
Edificación campus EPA	3,628,097,613	434,330,525	-	4,062,428,138
Edificación campus FRATERNIDAD	63,731,368,991	35,848,176	-	63,767,217,167
Edificación Comodato Castilla	11,560,320,064	-	-	11,560,320,064
<b>MAQUINARIA Y EQUIPO DE PROPIEDAD DE TERCEROS</b>	<b>63,901,891</b>	-	-	<b>63,901,891</b>



Maquinaria comodato Municipio 1997	30,740,000	-	-	30,740,000
Maquinaria y equipo Comodato EPA	33,161,891	-	-	33,161,891
<b>MUEBLES, ENSERES Y EQUIPO DE OFICINA DE PROPIEDAD DE TERCEROS</b>	<b>252,681,500</b>	-	<b>181,500</b>	<b>252,500,000</b>
Muebles y enseres Comodato EPA	181,500	-	181,500	-
Muebles y enseres Comodato Fraternidad	252,500,000	-	-	252,500,000
<b>DEPRECIACION ACUMULADA DE PROPIEDAD, PLANTA Y EQUIPO (CR)</b>	<b>- 8,930,142,626</b>	-	<b>986,513,634</b>	<b>- 9,916,656,260</b>
<b>EDIFICACIONES</b>	<b>- 8,675,428,694</b>			
Dep. Edificación EPA Comodato	- 259,071,763	-	45,366,291	- 304,438,054
Dep. Edificacion FRATERNIDAD comodato	- 7,926,031,465	-	796,643,343	- 8,722,674,808
Dep. Edificac.CASTILLA comodato	- 490,325,466	-	144,504,000	- 634,829,466
<b>MAQUINARIA Y EQUIPO</b>	<b>- 63,262,872</b>			
Depreciación Maquinaria y equipo Propiedad de terceros	- 63,262,872	-	-	- 63,262,872
<b>MUEBLES, ENSERES Y EQUIPO DE OFICINA</b>	<b>- 191,451,060</b>			
Depreciación Muebles y Enseres Propiedad de terceros	- 191,451,060	-	-	- 191,451,060
<b>TOTALES</b>	<b>126,934,875,653</b>	<b>470,178,701</b>	<b>986,695,134</b>	<b>126,418,359,220</b>

#### NOTA 11. BIENES DE USO PUBLICO E HISTORICO Y CULTURALES

No aplica.

#### NOTA 12. RECURSOS NATURALES NO RENOVABLES.

No aplica.

#### NOTA 13. PROPIEDADES DE INVERSIÓN

El ITM no posee propiedades de inversión en la actualidad, los inmuebles cumplen con la definición de propiedad, planta y equipo, pero se deja dentro de la política establecido lo siguiente:

Esta sección se aplicará a la contabilidad de inversiones en terrenos o edificios que cumplen la definición de propiedades de inversión del párrafo 1.1.1.3 del instructivo 002 de 2015, los cuales tienen como objetivo principal generar rentas en condiciones de mercado, plusvalía o

ambas.

Solo las propiedades de inversión cuyo valor razonable se puede medir con fiabilidad sin costo o esfuerzo desproporcionado, y en un contexto de negocio en marcha, se contabilizarán de acuerdo con esta sección por su valor razonable con cambios en resultados. Todas las demás propiedades de inversión se contabilizarán como propiedades, planta y equipo.

El ITM evaluó la clasificación de estos inmuebles que son los locales comerciales ubicados en los diferentes Campus de la Institución, si son propiedades de inversión o propiedad, planta y equipo, por medio de un estudio de mercado que efectuó La Lonja Propiedad Raíz con fecha de 01 de diciembre de 2020 durante el proceso de implementación de las NICSP se determinó que la entidad tiene como objeto de este arrendamiento el dar bienestar a sus estudiantes, siendo estos cánones de arrendamiento inferiores a un valor de mercado, por tal razón continuarán siendo reconocidos como propiedad, planta y equipo.

#### NOTA 14. ACTIVOS INTANGIBLES

Representan el valor de los recursos identificables, de carácter no monetario y sin apariencia física, sobre los cuales el ITM tiene el control, espera obtener beneficios económicos futuros y puede realizar mediciones fiables.

El valor de los activos intangibles a diciembre 31 de 2024 está compuesto por:

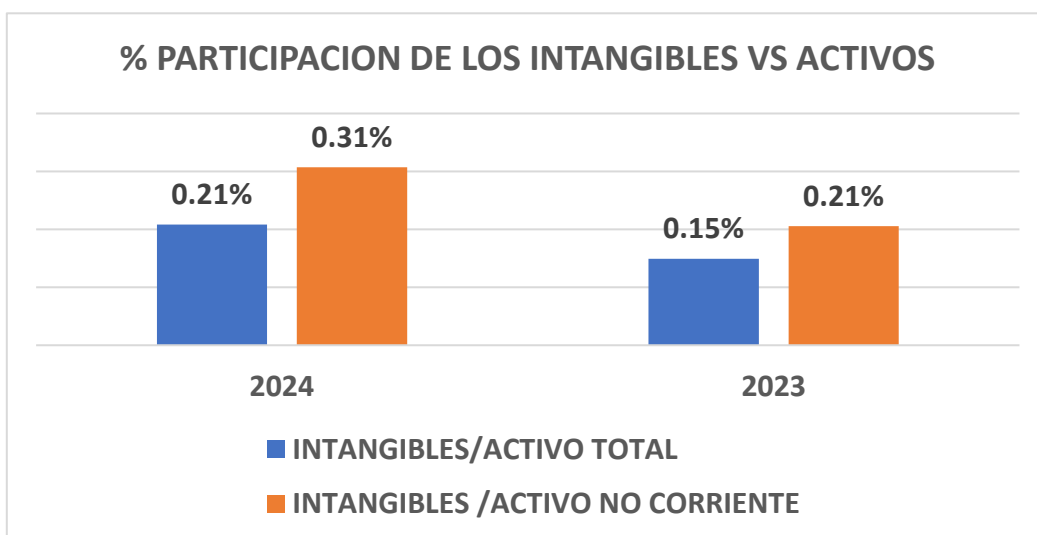
#### Composición

DESCRIPCION CONCEPTO	SALDOS		
	2024	2023	VARIACIÓN
<b>ACTIVOS INTANGIBLES</b>	<b>819,576,697.00</b>	<b>549,045,919.00</b>	<b>270,530,778.00</b>
Activos intangibles	4,448,778,713.00	3,980,603,258.00	468,175,455.00
Amortización acumulada de activos intangibles (cr)	-3,629,202,016.00	-3,431,557,339.00	-197,644,677.00
Deterioro acumulado de activos intangibles (cr)			0.00
Activos intangibles - modelo revaluado			0.00
Amortización acumulada de activos intangibles - modelo revaluado (cr)			0.00
Deterioro acumulado de activos intangibles - modelo revaluado (cr)			0.00

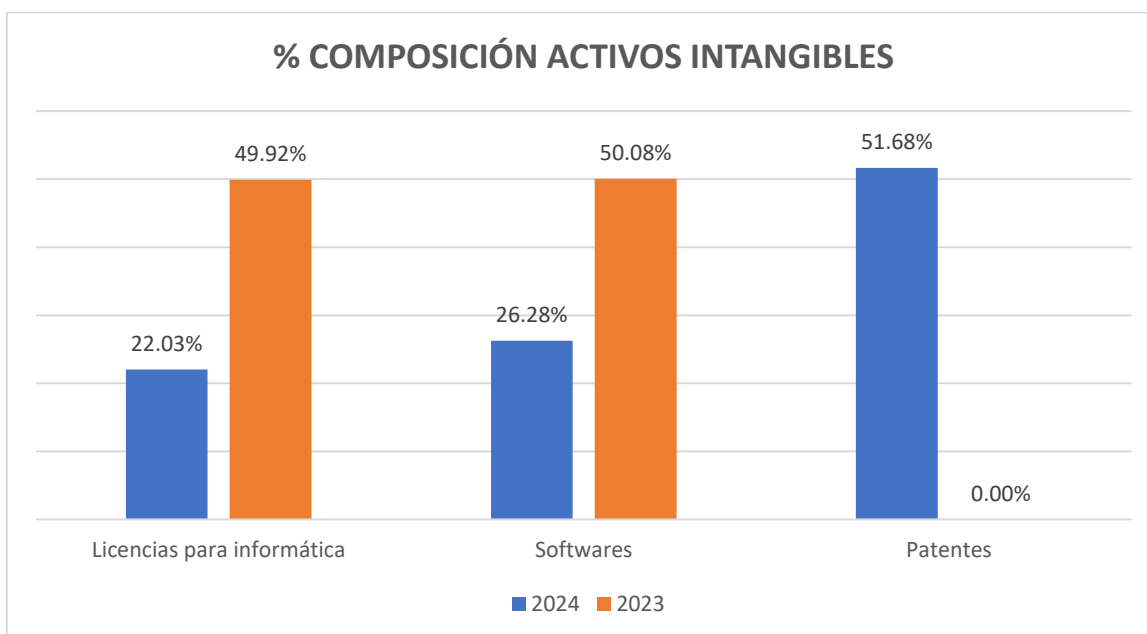
Estos activos intangibles de licenciamiento informático son licenciamientos requeridos para los programas académicos que se adquieren por un año, que permiten tener actualizados

tecnológicamente el software requerido en el desarrollo de los programas y los softwares requeridos en el plan de las comunicaciones y telecomunicaciones requeridos en la generación de condiciones para mantener los niveles de calidad institucionales.

La participación de los intangibles con relación al total del activo es de un 0.21% para el año 2024 y de 0.15% para el 2023, debido a la amortización de estos y al registro de las Patentes que se demuestra en la gráfica siguiente:



La composición de la cuenta de activos intangibles por concepto de licencia para informática y software es la siguiente:



Como se evidencia en la gráfica anterior en la vigencia 2024 se registró el valor de las patentes como derechos adquiridos por la Institución en las fases de desarrollo e investigación de acuerdo con el numeral 6.4.2 **Activos intangibles generados internamente** del manual de políticas NICSP:

*“Los desembolsos que se realicen en la **fase de investigación** se separarán de aquellos que se realicen en la **fase de desarrollo**. Los primeros se reconocerán como gastos en el resultado del período en el momento en que se produzcan y los segundos formarán parte de los componentes del costo de los activos intangibles desarrollados internamente siempre y cuando cumplan con los criterios de reconocimiento para la fase de desarrollo. Si no es posible separar los desembolsos en las fases de investigación y desarrollo, estos se tratarán como si se hubieran realizado en la fase de investigación.*”

*El costo de un activo intangible que surja en la fase de desarrollo estará conformado por todos los desembolsos realizados que sean directamente atribuibles y necesarios en la creación, producción y preparación del activo para que pueda operar de la forma prevista por el ITM. Estos desembolsos comprenderán, entre otros los siguientes: costos de materiales y servicios utilizados o consumidos en la generación del activo intangible, los costos de beneficios a los empleados relacionados con la generación del activo intangible, honorarios para registrar los derechos legales, y amortización de patentes y licencias que se utilizan para generar activos intangibles.”*

## 14.1 Detalle saldos y movimientos

A continuación, se presenta la conciliación entre los valores en libros al principio y al final del periodo contable para los activos intangibles:

CONCEPTOS Y TRANSACCIONES		PATENTES	LICENCIAS	SOFTWARES	TOTAL
<b>SALDO INICIAL</b>		<b>0.0</b>	<b>1,300,766,375.0</b>	<b>2,679,836,883.0</b>	<b>3,980,603,258.0</b>
+	<b>ENTRADAS (DB):</b>	<b>423,564,166.0</b>	<b>0.0</b>	<b>49,949,021.0</b>	<b>473,513,187.0</b>
	Adquisiciones en compras- PATENTES	423,564,166.0	0.0	49,949,021.0	473,513,187.0
	Adquisiciones en permutas	0.0	0.0		0.0
	Donaciones recibidas	0.0	0.0		0.0
-	<b>SALIDAS (CR):</b>	<b>0.0</b>	<b>5,337,732.0</b>	<b>0.0</b>	<b>5,337,732.0</b>
	Disposiciones (enajenaciones)	0.0	0.0		0.0
	Baja en cuentas	0.0	5,337,732.0		5,337,732.0
=	<b>SUBTOTAL (Saldo inicial + Entradas - Salidas)</b>	<b>423,564,166.0</b>	<b>1,295,428,643.0</b>	<b>2,729,785,904.0</b>	<b>4,448,778,713.0</b>
+	<b>CAMBIOS Y MEDICIÓN POSTERIOR</b>	<b>0.0</b>	<b>0.0</b>	<b>0.0</b>	<b>0.0</b>
	+ Entrada por traslado de cuentas (DB)				0.0
	- Salida por traslado de cuentas (CR)				0.0
	+ Ajustes/Reclasificaciones en entradas (DB)				0.0
	- Ajustes/Reclasificaciones en salidas (CR)				0.0
=	<b>SALDO FINAL (Subtotal + Cambios)</b>	<b>423,564,166.0</b>	<b>1,295,428,643.0</b>	<b>2,729,785,904.0</b>	<b>4,448,778,713.0</b>
-	<b>AMORTIZACIÓN ACUMULADA (AM)</b>	<b>0.0</b>	<b>1,114,839,583.0</b>	<b>2,514,362,433.0</b>	<b>3,629,202,016.0</b>
	Saldo inicial de la AMORTIZACIÓN acumulada		1,026,702,260.0	2,404,855,079.0	3,431,557,339.0
	+ Amortización aplicada vigencia actual		88,137,323.0	109,507,354.0	197,644,677.0
	- Reversión de la AMORTIZACIÓN acumulada				0.0
-	<b>DETERIORO ACUMULADO DE INTANGIBLES (DE)</b>	<b>0.0</b>	<b>0.0</b>	<b>0.0</b>	<b>0.0</b>
	Saldo inicial del Deterioro acumulado				0.0
	+ Deterioro aplicado vigencia actual				0.0
	- Reversión de deterioro acumulado vigencia actual				0.0
=	<b>VALOR EN LIBROS (Saldo final - AM - DE)</b>	<b>423,564,166.0</b>	<b>180,589,060.0</b>	<b>215,423,471.0</b>	<b>819,576,697.0</b>
<b>% AMORTIZACIÓN ACUMULADA (seguimiento)</b>		<b>0.0</b>	<b>86.1</b>	<b>92.1</b>	<b>81.6</b>
<b>% DETERIORO ACUMULADO (seguimiento)</b>		<b>0.0</b>	<b>0.0</b>	<b>0.0</b>	<b>0.0</b>

Las PATENTES se demuestran como entradas en el cuadro porque se registraron en contabilidad y en el módulo de activos de manera individual en el año 2024 por un costo inicial que incluye los gastos en que se incurrió para su obtención por parte una firma externa pagada por la Institución y las tasas de anualidad respectiva, en diciembre se efectuó la valoración en la Fase II reajustando el valor inicial con el costo de dedicación de los docentes involucrados directamente con las patentes concedidas a la Institución, se registran sin el parámetro de amortización, dado que no es posible hacer una estimación fiable de la vida útil de las patentes y de los beneficios que se obtendrán a futuro por tanto su vida útil es indefinida.

Los activos intangibles ascienden a \$3'980.603.258 con una variación de \$102.391.086 con respecto al mismo periodo del año anterior. Durante el 2024 se renovó la licencia del circuito cerrado de televisión e integración de cámaras, por valor de \$ 110.080.253.

Para el cálculo de la amortización de los activos intangibles, se utiliza el método de línea recta y todos los intangibles tienen vidas útiles finitas, las cuales se determinan en función del tiempo durante el cual el ITM espere utilizar el activo, la vida útil se fijó en 5 años o según licencia.

Al final del 2024 se evaluaron las vidas útiles y el método de amortización de los intangibles, y se determinó que estos actualmente reflejan adecuadamente el factor de consumo y el potencial del servicio de las licencias y el software de la entidad, por lo tanto, no es necesario realizar cambios.

### Deterioro

Durante la vigencia 2024 no se reconoció deterioro para los activos intangibles, de acuerdo a la evaluación realizada de los indicios al término del periodo por parte de la dependencia encargada de estos bienes, se considera que uno de los propósitos de la entidad, es garantizar la mayor utilización de las licencias en el tiempo y dado el plan de mantenimiento que ejecuta la entidad.

### 14.2 Revelaciones adicionales

CONCEPTOS Y TRANSACCIONES		LICENCIAS	SOFTWARES	TOTAL
	<b>CLASIFICACIÓN SEGÚN SU VIDA ÚTIL</b>	<b>5.0</b>	<b>5.0</b>	<b>10.0</b>
+	Vida útil definida	5.0	5.0	10.0
+	Vida útil indefinida	0.0	0.0	0.0
	<b>GARANTIA DE PASIVOS</b>	<b>0.0</b>	<b>0.0</b>	<b>0.0</b>

	<b>BAJA EN CUENTAS - EFECTO EN EL RESULTADO</b>	<b>0.0</b>	<b>0.0</b>	<b>0.0</b>
+	<b>Ingresos (utilidad)</b>	<b>0.0</b>	<b>0.0</b>	<b>0.0</b>
-	<b>Gastos (pérdida)</b>	<b>0.0</b>	<b>0.0</b>	<b>0.0</b>
	<b>DESEMBOLSOS PARA INVESTIGACIÓN Y DESARROLLO</b>	<b>0.0</b>	<b>0.0</b>	<b>0.0</b>
	<b>Gastos afectados durante la vigencia</b>	<b>0.0</b>	<b>0.0</b>	<b>0.0</b>
	<b>RESTRICCIONES SOBRE INTANGIBLES</b>	<b>0.0</b>	<b>0.0</b>	<b>0.0</b>

El ITM no presenta activos intangibles cuya titularidad se encuentre restringida, ni que sirvan como garantías de deudas; así mismo no existen compromisos contractuales para la adquisición de dichos activos.

## NOTA 15. ACTIVOS BIOLÓGICOS

No aplica

## NOTA 16. OTROS DERECHOS Y GARANTÍAS

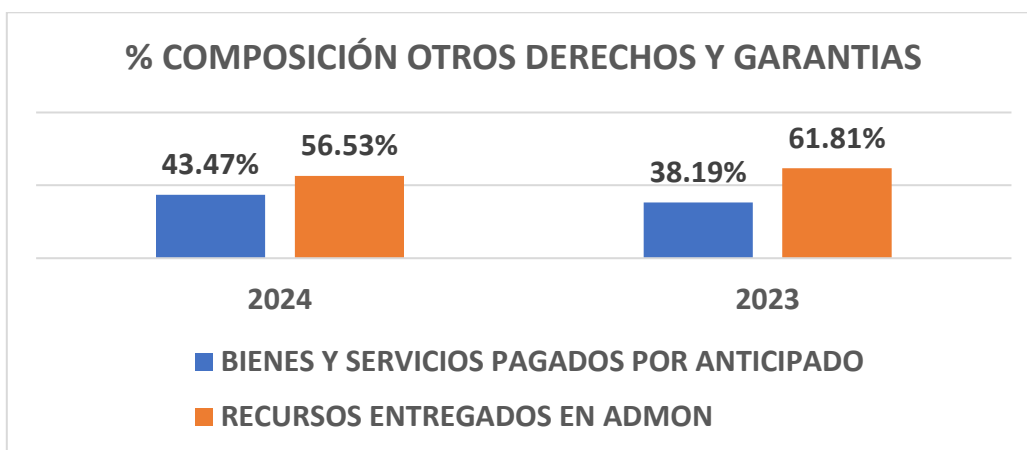
### Composición

Los otros activos por bienes y servicios pagados por anticipado y recursos entregados en administración a diciembre 31 de 2024, comprendían:

CONCEPTO	SALDO		VARIACION	
	dic-24	dic-23	VALOR \$	%
<b>CORRIENTE</b>				
<b>BIENES Y SERVICIOS PAGADOS POR ANTICIPADO</b>	<b>6,582,982,646</b>	<b>8,392,891,846</b>	<b>-1,809,909,201</b>	<b>-21.56%</b>
<b>Seguros</b>	<b>0</b>	<b>763,854,309</b>	<b>-763,854,309</b>	<b>-100.00%</b>
Impresos, suscripciones y afiliaciones.	998,760,180	1,033,878,285	-35,118,105	-3.40%
<b>Mantenimiento</b>	<b>850,997,830</b>	<b>0</b>	<b>850,997,830</b>	<b>100%</b>
Sueldos y Salarios	1,563,109,593	1,442,959,297	120,150,296	8.33%
Renovación de licencias	2,739,335,857	2,523,319,569	216,016,288	8.56%
<b>Servicios de Internet</b>	<b>0</b>	<b>1,495,858,277</b>	<b>-1,495,858,277</b>	<b>-100.00%</b>
Materiales y Suministro	430,779,185	1,133,022,109	-702,242,924	-61.98%
<b>RECURSOS ENTREGADOS EN ADMON</b>	<b>8,559,881,827</b>	<b>13,582,080,622</b>	<b>-5,022,198,796</b>	<b>-36.98%</b>
Tele Medellín	0	383,401	-383,401	-100.00%
Rendimientos Fros Tele Medellín	0	6,258	-6,258	-100.00%
IDEA Investigación	5,043,959,760	8,560,011,372	-3,516,051,612	-41.08%

Rendimientos. Fros IDEA	39,361,108	20,192,326	19,168,782	94.93%
Recursos entregados -PLAZA MAYOR	1,601,150,775	3,857,546,707	-2,256,395,933	-58.49%
Rendimientos Fros Convenio PLAZA MAYOR	77,855,591	19,499,164	58,356,426	299.28%
Recursos entreg.en Admon- EDU	1,796,519,091	1,119,722,349	676,796,742	60.44%
Rendimientos Fros- EDU	1,035,502	4,719,045	-3,683,543	-78.06%
<b>TOTAL CORRIENTE</b>	<b>15,142,864,472</b>	<b>21,974,972,469</b>	<b>-6,832,107,997</b>	<b>-31.09%</b>
<b>TOTAL OTROS ACTIVOS</b>	<b>15,142,864,472</b>	<b>21,974,972,469</b>	<b>-6,832,107,997</b>	<b>-31.09%</b>

La variación de estos dos grupos en el 2024 con respecto al 2023 se demuestra en la gráfica siguiente:



De acuerdo con la gráfica los recursos entregados en administración en el 2024 representan el 56.53% del total de los otros derechos mientras que los bienes y servicios pagados por anticipado son del 43.47%, el análisis de las variación es el siguiente:

➤ **BIENES Y SERVICIOS PAGADOS POR ANTICIPADO**

Estas erogaciones pagadas por anticipado se reconocen al costo de transacción o valor desembolsado, se controlan y amortizan con el proceso de diferidos, a diciembre 31 quedan las siguientes:

**-Las suscripciones** corresponden a bases de datos académicas para facilitar la creación de conocimiento.

**-En sueldos y salarios** corresponde al pago anticipado en el mes de diciembre 2024 de las siguientes prestaciones sociales: La prima de vacaciones, las vacaciones y bonificación especial de recreación por valor total de \$1,563,109,593. Para la vigencia 2025 se reclasifica a la cuenta del pasivo laboral para su respectiva ejecución prestacional.

**-Los servicios de licencia e internet** se registran en gasto pagado por anticipado porque corresponden a costos y gastos para ser consumidos o prestarse el servicio en los meses del año siguiente.

**-Los materiales y suministros** adquiridos en diciembre se registran en gastos pagado por anticipado porque serán consumidos desde sus respectivas áreas en la vigencia siguiente.

A diciembre 31 de 2024 ascienden a \$ 6,582,982,646 y presentan una disminución del 21.56% con relación a diciembre 31 de 2023 por las siguientes situaciones:

**-El Servicio de internet** se pagó y se amortizo en los 12 meses del 2024 razón por la cual queda en ceros en este grupo, en cambio en el año 2023 se pagó en diciembre para amortizar en la vigencia siguiente 2024.

-Otro factor de disminución del 2024 con respecto al 2023 se da en la cuenta de **Seguros** dado que por cambio de la normativa Resolución 417 del diciembre 6 de 2023 de la CGN, se le da aplicación al artículo 2 parágrafos 1, así:

**PARÁGRAFO TRANSITORIO 2.** El saldo de la subcuenta 190501-Seguros de la cuenta 1905-BIENES Y SERVICIOS PAGADOS POR ANTICIPADO que se relacione con seguros cuya cobertura sea mayor a doce meses se reclasificará a la subcuenta 198609-Seguros con cobertura mayor a doce meses de la cuenta 1986-ACTIVOS DIFERIDOS. El saldo restante se dará de baja en cuentas afectando la subcuenta que corresponda de la cuenta 3109-RESULTADOS DE EJERCICIOS ANTERIORES.

Por lo anterior, los pagos realizados por pólizas de seguros en el 2024 por valor de \$ 1'334.292.283 se registraron al gasto directamente afectando los resultados del ejercicio.

**-En los materiales y suministros** la disminución del 61.98% obedece a que las adquisiciones de materiales de construcción, mantenimiento, ferretería y demás requeridas para el normal funcionamiento de la entidad se registraron en las cuentas de inventarios y no en gastos pagados por anticipado dado que no se tiene el tiempo cierto de consumo de estos materiales.

No obstante, presentarse una variación positiva en la cuenta de **Mantenimiento** registrado en diciembre de 2024 por valor de \$ 850'997.830 por el contrato de suministro de energía y potencia eléctrica y portafolio que incluye no solo el mantenimiento sino la adquisición de

equipos que requieren la conexión de la energía suscrito con Empresas Públicas de Medellín ESP. Del total desembolsado en diciembre 26 de 2024 por valor de \$ 1'098.658.279,88 se ha entregado equipos al ITM de \$ 247'660.450, queda pendiente la entrega del saldo reportado en gasto pagado por anticipado dadas las cotizaciones de los servicios contratados.

- **Los recursos entregados en administración** a diciembre 31 de 2024 ascienden a \$ 8'559.881.827 con relación a diciembre 31 de 2023 presentan una disminución del 36.98% por la ejecución de los recursos y erogaciones de cierre de año.

A diciembre 31 de 2024 los recursos entregados en administración, con los siguientes:

EJECUCION DE LOS RECURSOS ENTREGADOS EN ADMINISTRACION					
A CORTE DICIEMBRE 31 DE 2024					
ENTIDAD RECEPTORA DEL RECURSO	No CONVENIO	RECURSOS ENTREGADOS	VALOR EJECUTADO	REND.FROS X COBRAR	SALDO TOTAL X EJECUTAR
IDEA CIENCIA-TECNOLOGIA-INNOVACION	0122/2020	6,706,164,117	6,073,340,674	8,258,895	641,082,338
IDEA CIENCIA-TECNOLOGIA-INNOVACION	0306/2020	1,214,599,824	708,313,258	3,776,110	510,062,676
IDEA CIENCIA-TECNOLOGIA-INNOVACION	0331/2020	6,491,548,935	2,586,699,184	27,326,103	3,932,175,854
PLAZA MAYOR	7030/2021	2,142,686,389	2,142,180,772	3,273,966	3,779,583
PLAZA MAYOR	4601/2023	1,263,750,706	1,263,558,409	391,798	584,095
PLAZA MAYOR	8215/2022	601,222,002	599,598,120	3,304,800	4,928,682
PLAZA MAYOR	10269/2023	414,672,580	414,576,498	5,904	101,986
PLAZA MAYOR	10586/2023	5,112,764,812	4,250,941,464	70,879,123	932,702,471
PLAZA MAYOR	21883/2024	736,909,547	-	-	736,909,547
EDU	6334/2022	2,673,755,791	2,471,489,266	1,035,502	203,302,027
EDU	19479/2024	1,594,252,567	-	-	1,594,252,567
<b>TOTAL</b>		<b>28,952,327,270</b>	<b>20,510,697,644</b>	<b>118,252,201</b>	<b>8,559,881,827</b>

A diciembre 31 de 2024 los recursos entregados en administración ascienden a \$ 8'559.881.827 y están representados en 11 contratos y/o convenios en la modalidad de administración de recursos, con las anteriores entidades públicas: para la ejecución de programas y proyectos de investigación contemplados en los planes de desarrollo del ITM, logística para los eventos culturales, ceremonias, grados, remodelación y construcción de

obras públicas en la biblioteca Robledo y Auditorio Floresta y suministros de elementos y servicios para la ejecución de los convenios.

Los saldos por ejecutar de los convenios se encuentran conciliados con las entidades que administran los recursos girados por el ITM detallado en el cuadro anterior y se encuentran en ejecución y/o liquidación como es el caso de Plaza Mayor con los convenios: 7030-8215-10269-4601, y por el convenio con la EDU que está terminado a diciembre 31, pendiente de acta de entrega y liquidación de este para la vigencia siguiente.

### 16.1. Desglose – Subcuentas otros

No Aplica

### 16.2. Desglose – Activos para liquidar (solo entidades en liquidación)

No Aplica

### 16.3. Desglose – Activos para trasladar (solo entidades en liquidación)

No Aplica

## NOTA 17. ARRENDAMIENTOS

### 17.1. Arrendamientos financieros

No aplica

### 17.2. Arrendamientos Operativos

Cuando el ITM actúa como arrendador.

DESCRIPCIÓN CONCEPTO	SALDOS		
	2024	2023	VARIACIÓN
ARRENDAMIENTO OPERATIVO - ACTIVO	6,454,213	3,075,778	3,378,435
Cuentas por cobrar	6,454,213	3,075,778	3,378,435

En el saldo de arrendamiento operativo se presenta un aumento con respecto al año 2023 por valor de \$3.378.435, que corresponde a arrendatarios que no han realizado abonos a la deuda, el cual el área de Tesorería le hace cobros persuasivos, así:

El proceso de cobro, lo realiza la Tesorería una vez se evidencia el vencimiento de la factura de la siguiente forma: Inicio de gestiones de cobro persuasivo, las cuales incluyen correos electrónicos invitando al pago, llamadas telefónicas y posteriormente, una etapa de 2 notificaciones por carta radicada al correo electrónico de cada tercero. Continuando con cumplimiento del Manual de cobro persuasivo y coactivo, las cuentas que no logran recuperarse en la primera etapa pasan a proceso de cobro coactivo por parte de la Secretaría General, quienes documentan si posterior a sus gestiones, la cuenta debe catalogarse como Cartera de difícil Cobro y mediante el Comité de sostenibilidad y saneamiento contable se realiza la depuración.

El saldo de \$6.454.213 resulta en su mayoría de la facturación del canon de arrendamiento para el mes de diciembre, al vencimiento de las facturas, se realiza el proceso de cobro persuasivo según el procedimiento antes descrito. Finalmente, queda en proceso de gestión de cobro Coactivo valor de \$2.462.203. de los cuales \$ 1.018.699 vienen remanentes del periodo 2023.

### 17.2.1.1 Arrendador

Los arrendatarios a 31 de diciembre de 2024, que tienen pagos futuros por cobrar por valor de \$6.454.112, son los siguientes:

DESCRIPCIÓN DE ARRENDATARIOS			TIPO DE BIEN		VALOR PRESENTE DE LOS PAGOS FUTUROS POR COBRAR EN (plazos)	DESCRIPCIÓN GENERAL DE ACUERDOS	
						¿Posible renovación?	¿Aplica opción de compra para el arrendatario?
PN / PJ	ID TER (sin DV)	TERCERO	MUEBLE	INMUEBLE	MENOR A (1) AÑO	SI / NO	SI / NO
Arrendamiento financiero					6,454,112.0		
PN	42984866	NURY DEL ROSARIO CASTAÑO GARCÍA		1	1,018,699.0	Si	No

PN	42999887	MARIA GLADYS CADAVID MONTOYA		1	181,762.0	Si	No
PN	43264621	MÓNICA MARÍA VILLA PATIÑO		1	2,669,972.0	Si	No
PN	43272502	JULIETH ANDREA RIVERA FLÓREZ		1	1,443,504.0	Si	No
PN	43807424	MONICA MILENA GOMEZ HERNANDEZ		1	212,396.0	Si	No
PN	71278929	JOHN ALEJANDRO RESTREPO MESA		1	707,987.0	Si	No
PN	1017246599	LUISA FERNANDA ÁLZATE CARMONA		1	7,396.0	Si	No
PN	1143168854	JAIME JUNIOR PEREA URANGO		1	212,396.0	Si	No

### 17.2.1.2 Seguimiento de cuentas por cobrar

Para el cálculo del Deterioro se evaluó la cartera de Arrendamiento empleando la metodología de manera individual, de los cuales se evalúan si existe evidencia objetiva del deterioro dado por incumplimiento de los pagos a cargo del deudor o por el desmejoramiento de las condiciones crediticias.

Para pronosticar el monto del flujo esperado, se analiza el comportamiento histórico de dicha cartera y se determina la fecha más probable en la que se recibirá el pago y el porcentaje de recuperación que se espera obtener, todo se calcula con base en diferentes parámetros estadísticos.

En el caso en el cual se calcula el deterioro se procede a revisar si la mora supera el promedio de mora para este tipo de cuentas por cobrar.

El valor del deterioro corresponde a la diferencia entre el valor en libros y el valor esperado.

Adicional, el Manual de cobro persuasivo y coactivo capítulo I II *Obligaciones Dinerarias y Gestión de Cobro de Arrendatarios*, numeral 3. las gestiones de Cobro Persuasivo de las obligaciones dinerarias generadas por Contratos de Arrendamiento serán realizadas por Tesorería con la expedición del documento de pago del canon de arrendamiento. En esta gestión se le recordará al deudor el monto de lo adeudado y se le solicitará el pago oportuno de la deuda, so pena de la causación de intereses.

Por lo anterior a diciembre 31 de 2024, no se tiene deudas deterioradas por arrendamiento, ya que según Resolución rectoral 202402807 del 31 de diciembre de 2024, se aprueba la depuración contable según Acta No 3 del comité técnico de sostenibilidad mediante Resolución 202402531 del 2024.

### 17.2.2.1 Revelaciones generales

DESCRIPCIÓN DEL ARRENDADOR		TIPO DE BIEN		VALORES PRESENTES POR PAGAR EN (plazos)	DESCRIPCIÓN GENERAL DE ACUERDOS						
					¿Cuotas contingentes?	¿Posible renovación?	¿Aplica opción de adquisición?		¿Permite subarrendar?	¿Está subarrendado?	
ID TER (sin DV)	TERCERO	MUEBLE	INMUEBLE	MENOR A (1) AÑO	SI / NO	VALOR (Gasto reconocido del periodo)	SI / NO	SI / NO	VALOR	SI / NO	SI / NO
				6,454,112.0		0.0			0.0		
42984866	NURY DEL ROSARIO CASTAÑO GARCÍA		1	1,018,699.0	No				No	No	No
42999887	MARIA GLADYS CADAVID MONTOYA		1	181,762.0	No				No	No	No
43264621	MÓNICA MARÍA VILLA PATIÑO		1	2,669,972.0	No				No	No	No
43272502	JULIETH ANDREA RIVERA FLÓREZ		1	1,443,504.0	No				No	No	No
43807424	MONICA MILENA GOMEZ HERNANDEZ		1	212,396.0	No				No	No	No
71278929	JOHN ALEJANDRO RESTREPO MESA		1	707,987.0	No				No	No	No
1017246599	LUISA FERNANDA ÁLZATE CARMONA		1	7,396.0	No				No	No	No
1143168854	JAIME JUNIOR PEREA URANGO		1	212,396.0	No				No	No	No

### 17.2.2.2 Seguimiento de Cuentas por pagar

No aplica

#### NOTA 18. COSTOS DE FINANCIACIÓN

No aplica

#### NOTA 19. EMISIÓN Y COLOCACIÓN DE TÍTULOS DE DEUDA

No aplica

## NOTA 20. PRÉSTAMOS POR PAGAR

No aplica

## NOTA 21. CUENTAS POR PAGAR

### Composición

La composición de las cuentas por pagar presentadas en el estado de situación financiera a 31 de diciembre de 2024 y 2023 es la siguiente:

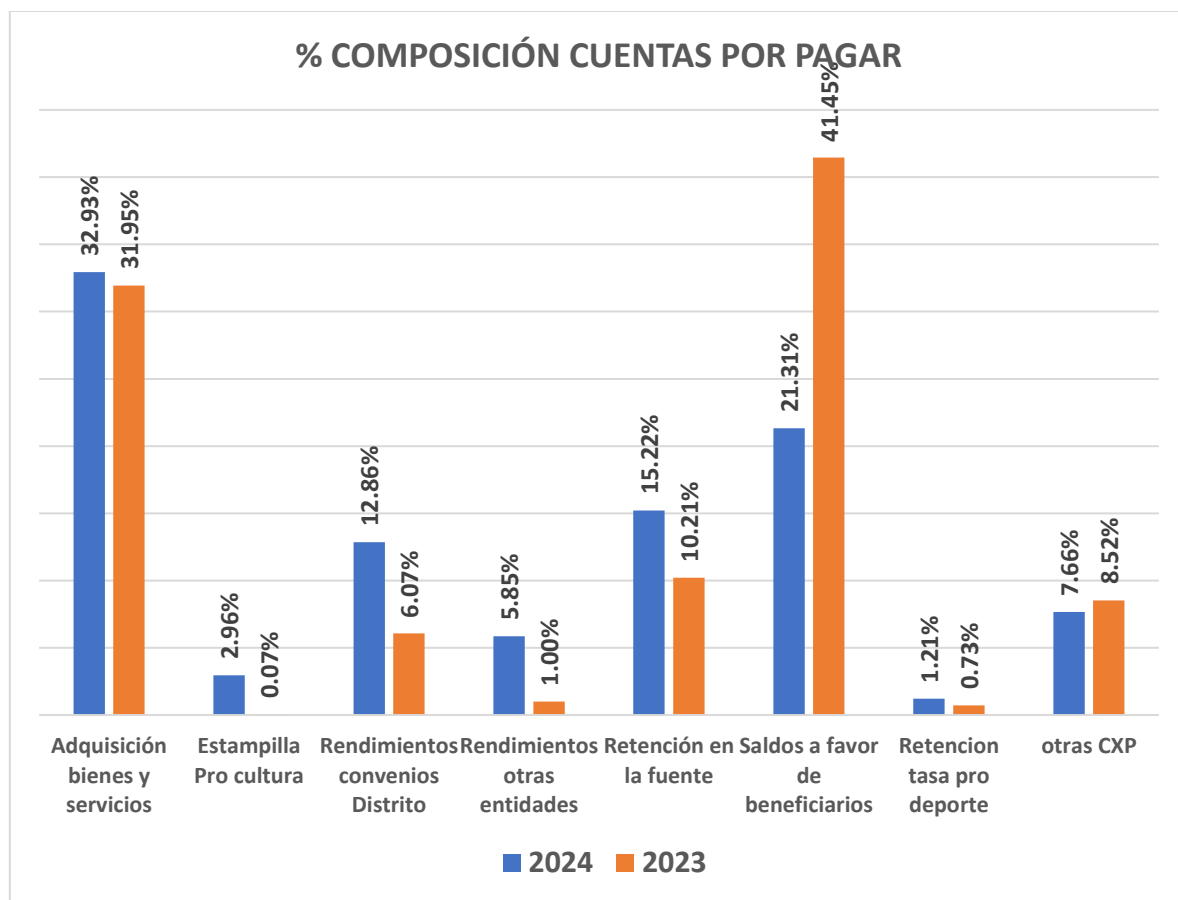
CONCEPTO	dic-24	dic-23	Variación	
			\$	%
<b>CX P CORRIENTES</b>				
Adquisición bienes y servicios	-4,420,887,024	-4,135,001,949	-285,885,075	6.91%
Contratos IDEA	-63,911,752	-140,863,226	76,951,474	-54.63%
Estampilla Pro cultura	-397,721,000	-9,340,279	-388,380,721	4158.13%
Fondo de apoyo estudiantil	-14,362,349	-15,059,477	697,128	-4.63%
Servicios educativos pagados por terceros	-37,028,636	-46,507,035	9,478,399	-20.38%
Recaudos por clasificar- Consignaciones por legalizar	-180,264,056	-304,589,461	124,325,405	-40.82%
Otros recaudos para terceros	-252,177,178	-389,052,508	136,875,330	-35.18%
Contribución de Obra Pública	-34,778,000	-18,038,061	-16,739,939	92.80%
Rendimientos transferencias Municipio de Medellín	-33,703,062	-80,570,608	46,867,545	-58.17%
Rendimientos convenios Municipio de Medellín	-1,726,481,751	-785,272,625	-941,209,126	119.86%
Rendimientos otras entidades	-785,531,518	-129,810,461	-655,721,057	505.14%
Fondo de víctimas	-6,156,272	-6,156,272	0	0.00%
Fondo Permanencia ICETEX	-44,795,810	-38,219,198	-6,576,612	17.21%
Fondo de Apoyo Egresados	-400,000	0	-400,000	100%
Aportes a fondos pensionales	-122,100	0	-122,100	100%
Embargos Judiciales	-3,492,042	0	-3492042	100%
cuenta de ahorro para el fomento de la construcción- AFC	-2,748,000	-13,175,798	10,427,798	-79.14%
Otros descuentos de nómina- otros acreedores	0	-5,768,580	5,768,580	-100.00%
retención aportes voluntarios	-7,900	0	-7,900	100%
Retención en la fuente	-2,043,302,114	-1,321,751,223	-721,550,891	54.59%
Viáticos y gastos de viaje	-569,743	0	-569,743	100%

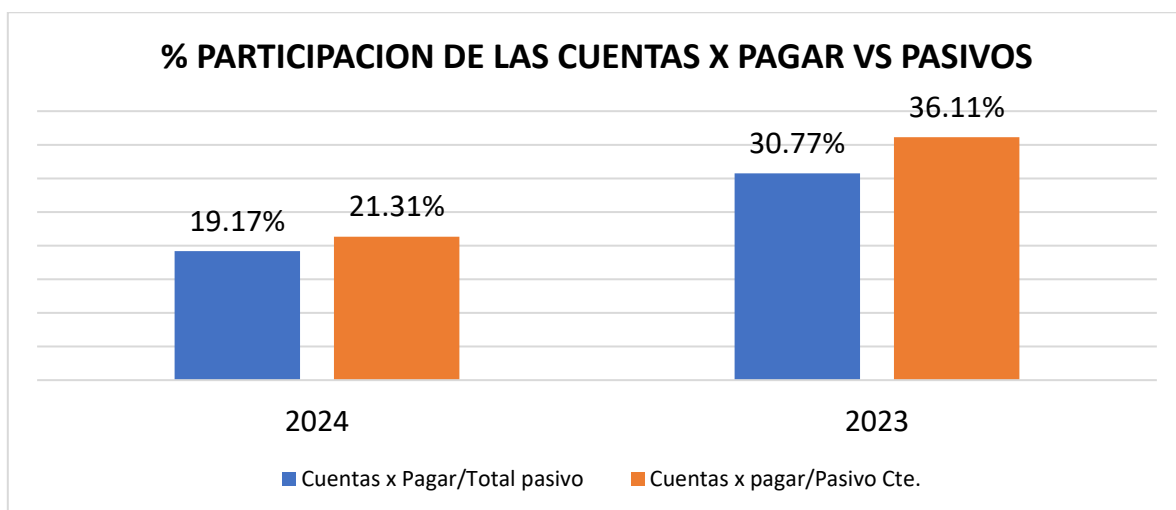


Saldos a favor de beneficiarios	-2,861,632,175	-5,365,215,602	2,503,583,427	-46.66%
Servicios públicos	-45,793,776	-9,513,294	-36,280,482	381.37%
Retención tasa pro deportes y Recreación	-162,045,000	-93,840,671	-68,204,329	72.68%
Acreedores Varios	-8,935	0	-8,935	100%
<b>Total cuenta por pagar CORRIENTE</b>	<b>-13,117,920,193</b>	<b>-12,907,746,327</b>	<b>-210,173,866</b>	<b>1.63%</b>
<b>TOTAL</b>	<b>-13,117,920,193</b>	<b>-12,907,746,327</b>	<b>-210,173,866</b>	<b>1.63%</b>

a) Las cuentas por pagar a corto plazo son de exigibilidad corriente, es decir, se pagan en el transcurso de un año, de conformidad con el aspecto contractual y legal.

La participación de las cuentas dentro del total del activo y su desglose por concepto es la siguiente:





### **Explicación variación**

Se presenta un incremento en las cuentas por pagar del 1.63% respecto al año anterior por valor de \$210'173.866, las cuentas con mayor relevancia son:

En la cuenta de Retención tasa pro-deportes y Recreación se presenta un incremento en el 2024 de un 72.68% con respecto al año 2023 por valor de \$68,204,329 dado que esta retención inicio su vigencia en diciembre 23 de 2023 y durante todo el año 2024 se practicó.

#### **21.1. Revelaciones generales**

Las condiciones de plazo, vencimiento e interés de mora se encuentran reguladas por ley o acordadas en los contratos o convenios celebrados por el ITM.

La programación del giro de las órdenes de pago recibidas por la tesorería se realiza teniendo en cuenta las prioridades de acuerdo con la ley, de acuerdo con la fecha de vencimiento de la factura y la disponibilidad del recurso que financia la obligación, así: servicios públicos, pagos laborales, contratos por prestación de servicios, acreedores y proveedores.

Al cierre de la vigencia del año 2024 las cuentas por pagar en tesorería e incluidas en la Resolución No. 001 de enero 10 de 2025 de cuentas por pagar ascendían a \$7'418.384.808,25 valor conciliado previamente con los módulos de presupuesto y contabilidad, por conceptos por pagar a empleados, contratistas, servicios públicos, proveedores, frente a diciembre 31 de 2023 este valor es mayor a la resolución de cuentas por pagar fue \$6'704.833.464,25.

A 31 de diciembre de 2024 el ITM presenta una situación financiera sólida la cual le permite cumplir sin inconvenientes con el pago de todas sus cuentas por pagar.

### 21.1.1 Adquisición de Bienes y servicios Nacionales

ASOCIACIÓN DE DATOS				DETALLES DE LA TRANSACCIÓN (reporte agrupado por datos comunes de asociación)			
				PLAZO (rango en # meses)		RESTRICCIÓNES	TASA DE INTERESES (%)
TIPO DE TERCEROS	PN / PJ / ECP	CANTIDAD	VALOR EN LIBROS	MÍNIMO	MÁXIMO		
<b>ADQUISICIÓN DE BIENES Y SERVICIOS NACIONALES</b>			<b>4,484,798,777</b>				<b>0.0</b>
<b>Bienes y servicios</b>			<b>4,484,798,777</b>				<b>0.0</b>
Nacionales	PN	589	1,155,152,045	0.5	1		
Nacionales	PJ	26	3,329,646,732	0.5	1		
Extranjeros	PN						
Extranjeros	PJ						
<b>Proyectos de inversión</b>			<b>0.0</b>				<b>0.0</b>
Nacionales	PN						
Nacionales	PJ						
Extranjeros	PN						
Extranjeros	PJ						

- b) Dentro de las cuentas por pagar, en el grupo de otros recaudos a favor de terceros, se incluyen los rendimientos financieros generados en las cuentas bancarias que administran recursos de convenios y/o contratos y transferencias pendientes de pago al Distrito de Medellín y otras entidades, valores que son reintegrados a dichas entidades y conciliados con la información de Tesorería:

CONCEPTOS	SUBTOTALES	SALDO CONTAB	SALDO CONTROL DE TESORERIA	DIF.
<b>RENDIMIENTOS FINANCIEROS POR REINTEGRAR</b>				
<b>RENDIMIENTOS POR CONVENIOS AL DISTRITO DE MEDELLIN</b>	<b>1,726,481,751</b>	<b>1,726,481,751</b>	<b>1,726,481,751</b>	<b>-</b>
<b>RENDIMIENTOS DE OTRAS ENTIDADES</b>		<b>785,531,518</b>	<b>785,531,518</b>	<b>0</b>
INSTITUTO DE DEPORTES Y RECREACION - INDER	23,036,945		0	0
CONTRALORIA DISTRITAL DE MEDELLIN	1,688,497		0	0
UNIVERSIDAD DE PAMPLONA.	120,379		0	0
DEPARTAMENTO DE ANTIOQUIA	11,460,662		0	0

COMFENALCO ANTIOQUIA	37,056,947		0	0
HOSPITAL GENERAL DE MEDELLIN	189,140		0	0
EMPRESAS VARIAS DE MEDELLIN S.A. E.S.P	64,855,713		0	0
MUNICIPIO DE RIONEGRO ANTIOQUIA	5,660,037		0	0
EMPRESA DE TRANSPORTE MASIVO	30,811,561		0	0
UNIVERSIDAD DE ANTIOQUIA	931,237		0	0
MUNICIPIO DE ITAGUI	1,030,503		0	0
INSTITUCION UNIVERSITARIA PASCUAL BRAVO	3,172,402		0	0
MUNICIPIO DE SABANETA	567,098		0	0
MUNICIPIO DE GIRARDOTA - ANTIOQUIA	329,171		0	0
MUNICIPIO DE ABEJORRAL	22,114		0	0
MUNICIPIO DE LA CEJA	914,821		0	0
MUNICIPIO DE AMAGA	45,944		0	0
MUNICIPIO DE GOMEZ PLATA	56,297		0	0
UNIVERSIDAD NACIONAL DE COLOMBIA	4,255,508		0	0
MINISTERIO DE CIENCIA, TECNOLOGIA E INNOVACION	380,731,596		0	0
ICETEX	147,218,613		0	0
INSTITUTO SOCIAL DE VIVIENDA Y HABITAT DE MEDELLIN	15,373,169		0	0
CORPORACION RUTA N MEDELLIN	187,993		0	0
AGENCIA DE EDUCACION POSTSECUNDARIA DE MEDELLIN - SAPIENCIA	55,815,171		0	0
<b>RENDIMIENTOS POR TRANSFERENCIAS DE FUNCIONAMIENTO E INVERSION- DISTRITO MED</b>	<b>33,703,062</b>	<b>33,703,062</b>	<b>33,703,062</b>	<b>0</b>
<b>SUMAS IGUALES</b>		<b>2,545,716,331</b>	<b>2,545,716,331</b>	<b>0</b>

- c) Los rendimientos se reintegran al Distrito de Medellín en forma mensual en cumplimiento a las políticas definidas por el COMFIS.
- d) Los saldos a favor de beneficiarios corresponden a estímulos académicos y valores pendientes de pago a estudiantes y terceros, que se abonan en las liquidaciones de matrículas o se pagan mediante cheque o transferencia según el caso.
- e) Los rendimientos a las otras entidades como SAPIENCIA se pagan con las cuentas de cobro respectivas, en el caso de los rendimientos por valor de \$55.815.171 corresponden por reintegrar al convenio de matrículas 304 de 2024 por valor de \$8.398.958.976 que a diciembre 31 de 2024, el cual se determinó en su artículo cuarto – nota 1 que *“Los rendimientos financieros que se generen en la cuenta (Maestra) exclusiva del presente convenio, se deberán reintegrar y se realizarán en*



el proceso de terminación con una única cuenta de cobro”. Lo cual se efectuará en la vigencia 2025.

### 21.1.2 Subvenciones por pagar

No aplica

### 21.1.3 Transferencias por pagar

No aplica

### 21.1.4 Adquisición de Bienes y servicios del exterior

No aplica

### 21.1.5 Recursos a favor de terceros

ASOCIACIÓN DE DATOS				DETALLES DE LA TRANSACCIÓN (reporte agrupado por datos comunes de asociación)			
				PLAZO (rango en # meses)	RESTRICCIÓNES	TASA DE INTERES (%)	
TIPO DE TERCEROS	PN / PJ / ECP	CANTIDAD	VALOR EN LIBROS	MÍNIMO	MÁXIMO		
<b>RECURSOS A FAVOR DE TERCEROS</b>			<b>3,513,399,631</b>				<b>0.0</b>
<b>Recaudos por clasificar</b>			<b>180,264,056</b>				<b>0.0</b>
Nacionales	PN						
Nacionales	PJ	2	180,264,056	1	6		
Extranjeros	PN						
Extranjeros	PJ						
<b>Estampillas</b>			<b>397,721,000</b>				<b>0.0</b>
Nacionales	PN						
Nacionales	PJ	1	397,721,000	1	1		
Extranjeros	PN						
Extranjeros	PJ						
<b>Otros recursos a favor de terceros</b>			<b>2,935,414,575</b>				<b>0.0</b>



Nacionales	PN	54	59,109,115	1	2		
Nacionales	PJ	55	2,876,305,460	1	2		
Extranjeros	PN						
Extranjeros	PJ						

- a) En el Rubro: Recaudos por Clasificar se encuentran las consignaciones pendientes por legalizar por tesorería y que fueron consignadas en las cuentas bancarias del ITM del Banco Popular y Bancolombia.
- b) En el campo de Estampillas que se declaran y pagan al Distrito de Medellín, quedaron por pagar a diciembre 2024, los siguientes conceptos: Estampilla Justicia familiar tarifa 2% por valor de \$396.691.000 y por Estampilla Procultura, tarifa el 0.5% el valor de \$ 1.030.000.
- c) En el Rubro Otros Recursos a favor de terceros por valor de \$ 2.935.414.575, se compone según la siguiente tabla:

CTA CONTABLE	DESCRIPCION	SALDO A PAGAR
240790001	Fondo apoyo estudiantil	14,362,349.00
240790002	Servicios educativos pagadas por terceros	37,028,636.00
240790004	Otros recaudos para terceros	252,177,177.53
240790005	Contribución Obra Publica 5% - Distrito Med	34,778,000.00
240790007	Rend.Fros Transferencias Distrito de Medellin	33,703,062.45
240790008	Rendim.Fros Convenios Distrito de Medellin	1,726,481,750.55
240790009	Rendim.Fros Convenios Otras Entidades	785,531,517.77
240790011	Fondo de Victimas	6,156,272.00
240790013	Fondo Permanencia ICETEX	44,795,810.00
240790015	Fondo de Apoyo Egresados	400,000.00
<b>TOTAL</b>		<b>2,935,414,575.30</b>

### 21.1.6 recursos destinados a la financiación del sistema general de seguridad social en salud

No aplica

## 21.1.7 Descuentos de nómina

ASOCIACIÓN DE DATOS				DETALLES DE LA TRANSACCIÓN (reporte agrupado por datos comunes de asociación)			
				PLAZO (rango en # meses)		RESTRICCIÓNES	TASA DE INTERESES (%)
TIPO DE TERCEROS	PN / PJ / ECP	CANTIDAD	VALOR EN LIBROS	MÍNIMO	MÁXIMO		
<b>DESCUENTOS DE NÓMINA</b>			<b>6,370,042</b>				<b>0.0</b>
<b>Aportes a fondos pensionales</b>			<b>122,100</b>				<b>0.0</b>
Nacionales	PN						
Nacionales	PJ	1	122,100	1	1		
Extranjeros	PN						
Extranjeros	PJ						
<b>Embargos judiciales</b>			<b>3,492,042</b>				<b>0.0</b>
Nacionales	PN						
Nacionales	PJ	1	3,492,042	1	1		
Extranjeros	PN						
Extranjeros	PJ						
<b>Cuenta de ahorro para el fomento de la construcción (afc)</b>			<b>2,748,000</b>				<b>0.0</b>
Nacionales	PN						
Nacionales	PJ	2	2,748,000	1	1		
Extranjeros	PN						
Extranjeros	PJ						
<b>Otros descuentos de nómina</b>			<b>7,900</b>				<b>0.0</b>
Nacionales	PN						
Nacionales	PJ	1	7,900	1	1		
Extranjeros	PN						
Extranjeros	PJ						

- Dentro de los descuentos de nómina, se encuentra un valor a pagar al Consorcio Prosperar, por fondo de solidaridad pensional a corte dic 31 2024.
- Según oficio del área de nómina en diciembre quedaron (3) personas que se les sacó la cuota de embargo, pero como no está autorizado el pago por parte del juzgado, no se pagaron al banco agrario en el mes de diciembre 2024.



### 21.1.8 Subsidios asignados

No aplica

### 21.1.9 Impuestos, contribuciones y tasas

No aplica

### 21.1.10 Créditos Judiciales

CONCEPTO	dic-24	dic-23	Variación	
			\$	%
Créditos Judiciales				
Sentencias	-302,657,397	0	-302,657,397	100%
<b>TOTAL</b>	<b>-302,657,397</b>	<b>0</b>	<b>-302,657,397</b>	<b>100.00%</b>

En la cuenta del pasivo de sentencias, fallos y reclamaciones se registró en el 2024 el valor de \$302'657.397 por el fallo condenatorio del caso de Kissner, el cual en cumplimiento al manual de políticas NICSP y al instructivo contable de fallos judiciales de la CGN del siguiente *literal 2.5- sentencias definitiva condenatoria*, se reajusta el pasivo contingente entregado por el área Jurídica según la valoración de los abogados de los litigios y demandas, y procede a efectuar la siguiente reclasificación de conformidad con la normativa:

#### 2.5. Sentencia definitiva condenatoria, laudo arbitral o acuerdo de conciliación extrajudicial

Con la liquidación de la sentencia definitiva condenatoria, laudo arbitral o acuerdo de conciliación extrajudicial, la entidad registrará el crédito judicialmente reconocido, laudo arbitral o acuerdo de conciliación extrajudicial como una cuenta por pagar. Para tal efecto, la entidad verificará el valor provisionado con respecto al de la sentencia, laudo arbitral o acuerdo de conciliación extrajudicial, y hará los ajustes que correspondan, teniendo en cuenta lo siguiente:

Por tanto, el literal que le corresponde aplicar al ITM es el numeral c)



c) Si el valor liquidado es menor que el valor de la provisión reconocida, se debitará la subcuenta que corresponda de la cuenta 2701-LITIGIOS Y DEMANDAS o la subcuenta 279015-Mecanismos alternativos de solución de conflictos de la cuenta 2790-PROVISIONES DIVERSAS y se acreditará la subcuenta 246002-Sentencias o la subcuenta 246003-Laudos arbitrales y conciliaciones extrajudiciales de la cuenta 2460-CRÉDITOS JUDICIALES. La diferencia se registrará en la subcuenta que corresponda de la cuenta 5368-PROVISIÓN LITIGIOS Y DEMANDAS o en la subcuenta 537302-Mecanismos alternativos de solución de conflictos de la cuenta 5373-PROVISIONES DIVERSAS si el gasto relacionado con la provisión se registró en el mismo período contable. De lo contrario, la diferencia se registrará en la subcuenta 480826-Recuperaciones de la cuenta 4808-INGRESOS DIVERSOS.

Para efectos de determinar la diferencia del valor liquidado Vs el provisionado como lo detalla el literal c) se extrae la parte de la provisión de este caso informada por el área jurídica con la cual se actualiza la contabilidad: *A junio 30 de este caso en la contabilidad se provisiono este proceso en \$ 617'022.268*, con el cual se realiza el siguiente cálculo del proceso para efectos contables y de cierre de año 2024 de acuerdo con la liquidación del fallo condenatorio, así:

CONCEPTO	CUENTA CONTABLE	VALORES	
		debito	crédito
Pasivo provisión de Litigios y Demandas	270103001	617,022,268	
Gastos provisión Litigios y demandas	536803001		314,364,871
Créditos judiciales sentencias y fallos	246002001		302,657,397
<b>Totales</b>		<b>617,022,268</b>	<b>617,022,268</b>

#### **21.1.11 saldos disponibles en patrimonios autónomos y otros recursos entregados en administración**

**No aplica**

#### **21.1.12 recursos recibidos de los sistemas generales de pensiones y riesgos laborales**

**No aplica**

#### **21.1.13 recursos recibidos del sistema de seguridad social en salud**

**No aplica**

#### 21.1.14 administración y prestación de servicios de salud

No aplica

#### 21.1.15 Administración De La Seguridad Social En Salud

No aplica

#### 21.1.16 Obligaciones De Los Fondos De Reservas De Pensiones

No aplica

#### 21.1.17 Otras cuentas por pagar

CONCEPTO	dic-24	dic-23	Variación	
			\$	%
Otras cuentas por pagar				
Otras cuentas por pagar	-6,152,952	-35,609,703	29456751.3	-82.72%
<b>TOTAL</b>	<b>-6,152,952</b>	<b>-35,609,703</b>	<b>29,456,751</b>	<b>-82.72%</b>

Estas corresponden a reintegros de estampilla y de retención en la fuente no procedentes a proveedores pendientes de reintegro para la vigencia siguiente 2025.

#### 21.1.18 Cuentas Por Pagar A Costo Amortizado

No aplica

#### 21.2 Revelaciones De Baja En Cuentas Diferentes Al Pago De La Deuda

No aplica

### NOTA 22. BENEFICIOS A LOS EMPLEADOS

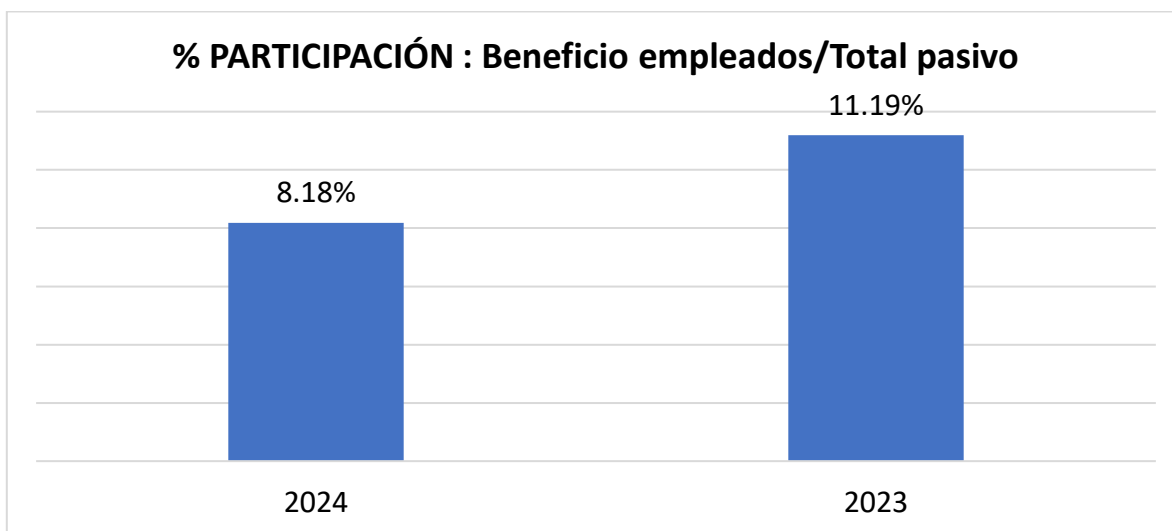
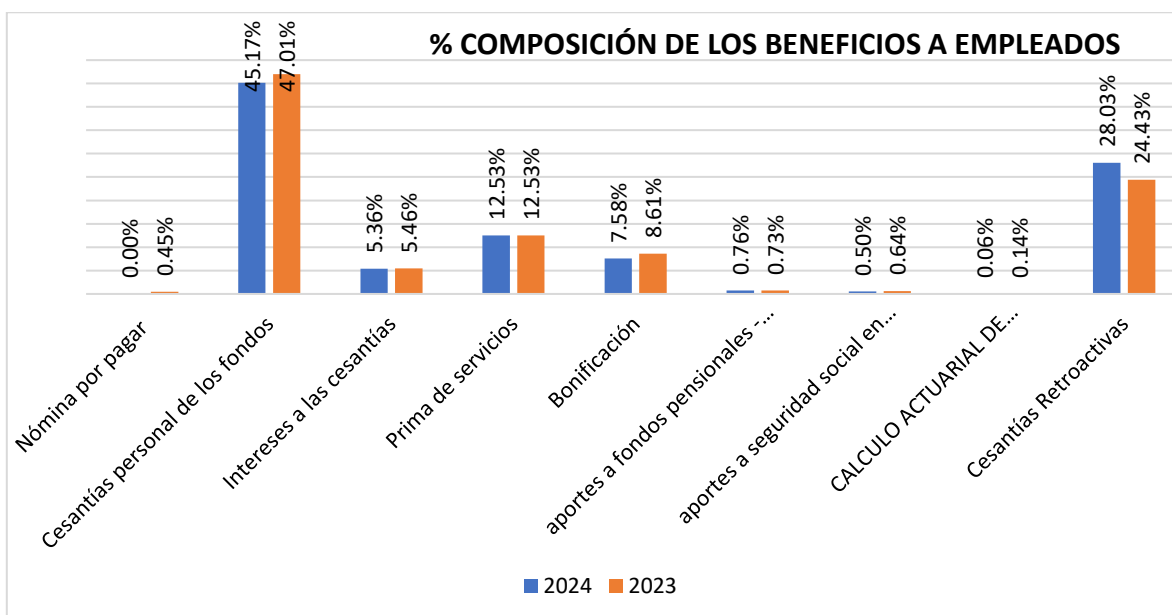
#### Composición

DESCRIPCIÓN			SALDOS A CORTES DE VIGENCIA		VARIACIÓN
CÓDIGO CONTABLE	NAT	CONCEPTO	2024	2023	VALOR VARIACIÓN
2.5	Cr	<b>BENEFICIOS A LOS EMPLEADOS</b>	<b>5,511,556,733</b>	<b>4,705,963,092</b>	<b>805,593,641</b>
2.5.11	Cr	Beneficios a los empleados a corto plazo	3,963,563,918	3,549,572,016	413,991,902
2.5.12	Cr	Beneficios a los empleados a largo plazo	1,544,826,617	1,149,597,117	395,229,500

2.5.13	Cr	Beneficios por terminación del vínculo laboral o contractual	0	0	0
2.5.14	Cr	Beneficios posempleo - pensiones	3,166,198	6,793,959	-3,627,761
2.5.15	Cr	Otros beneficios posempleo	0	0	0
	<b>Db</b>	<b>PLAN DE ACTIVOS</b>	<b>0</b>	<b>0</b>	<b>0</b>
1.9.02	Db	Para beneficios a los empleados a largo plazo	0	0	0
1.9.03	Db	Para beneficios a los empleados por terminación del vínculo laboral o contractual	0	0	0
1.9.04	Db	Para beneficios posempleo	0	0	0
<b>(+) Beneficios (-) Plan de Activos (=) NETO</b>		<b>RESULTADO NETO DE LOS BENEFICIOS</b>	<b>5,511,556,733</b>	<b>4,705,963,092</b>	<b>805,593,641</b>
		A corto plazo	3,963,563,918	3,549,572,016	413,991,902
		A largo plazo	1,544,826,617	1,149,597,117	395,229,500.13
		Por terminación del vínculo laboral o contractual	0	0	0.00
		Posempleo	3,166,198	6,793,959	-3,627,761.00

CONCEPTO	dic-24	dic-23	Variación	
			\$	%
<b>CORRIENTE</b>				
Nómina por pagar	0	-20,942,031	20,942,031	-100.00%
Cesantías personales de los fondos	-2,489,665,064	-2,212,480,370	-277,184,694	12.53%
Intereses a las cesantías	-295,383,056	-256,994,227	-38,388,829	14.94%
Prima de servicios	-690,801,670	-589,447,586	-101,354,084	17.19%
Bonificación por servicios prestados	-418,046,553	-405,336,490	-12,710,063	3.14%
Aportes a fondos pensionales -empleador	-41,982,575	-34,465,831	-7,516,744	21.81%
Aportes a seguridad social en salud-empleador	-27,685,000	-29,905,481	2,220,481	-7.42%
Calculo actuarial de Cuotas Partes de pensiones	-3,166,198	-6,793,959	3,627,761	-53.40%
<b>TOTAL CORRIENTE</b>	<b>-3,966,730,116</b>	<b>-3,556,365,975</b>	<b>-410,364,141</b>	<b>11.54%</b>
<b>NO CORRIENTE</b>				
Cesantías Retroactivas	-1,544,826,617	-1,149,597,117	-395,229,500	34.38%
<b>TOTAL NO CORRIENTE</b>	<b>-1,544,826,617</b>	<b>-1,149,597,117</b>	<b>-395,229,500</b>	<b>34.38%</b>
<b>TOTAL</b>	<b>-5,511,556,733</b>	<b>-4,705,963,092</b>	<b>-805,593,641</b>	<b>17.12%</b>

La participación de los beneficios a empleados dentro del total del pasivo y su desglose por concepto es la siguiente:



- a) Los beneficios a corto plazo se reconocen: Las obligaciones laborales exigibles o corrientes, que vencen dentro de los 12 meses siguientes al cierre de este, se reconoce en forma mensual la alícuota de los beneficios por el servicio prestado por los empleados
- b) En los beneficios a largo plazo se reconocen las cesantías retroactivas a cargo de la entidad, el beneficio se medirá, como mínimo, al final del periodo contable por el valor que el ITM tendría que pagar si fuera a liquidar esa obligación a esa fecha.

- c) La cuota parte de pensión de jubilación pendiente de pago a diciembre 31 de \$ 6.793.959 corresponde a la causación del mes de noviembre y diciembre, calculada y pagada por el Distrito de Medellín a las siguientes personas, las cuales son cobradas al ITM con la participación respectiva:

CEDULA	NOMBRE	PARTICIPACIÓN ITM
32,468,907	CLEMENTINA CARMEN ALVAREZ PULGARIN	0.139541
32,515,942	LUCIA DE FATIMA VILLEGAS	0.068816

Se efectuó la causación teniendo en cuenta que la obligación existe desde el momento en que se firma el acuerdo de concurrencia, las cuales bajo la norma del beneficio a los empleados, contenida en el marco normativo de la CGN para entidades de gobierno, se miden “ *por el valor presente de la obligación derivada de los beneficios definidos, utilizando como factor de descuento la tasa que se haya reglamentado para este fin o, en su defecto, la tasa de mercado de los TES emitidos por el Gobierno Nacional con plazos similares a los estimados para el pago de las obligaciones*”.

## Composición

### 22.1. Beneficios a los empleados a corto plazo

ID		DESCRIPCIÓN	SALDO
CÓDIGO CONTABLE	NAT	CONCEPTO	VALOR EN LIBROS
<b>2.5.11</b>	<b>Cr</b>	<b>BENEFICIOS A LOS EMPLEADOS A CORTO PLAZO</b>	<b>3,963,563,918</b>
2.5.11.01	Cr	Nómina por pagar	0
2.5.11.02	Cr	Cesantías	2,489,665,064
2.5.11.03	Cr	Intereses sobre cesantías	295,383,056
2.5.11.06	Cr	Prima de servicios	690,801,670
2.5.11.09	Cr	Bonificaciones	418,046,553
2.5.11.22	Cr	Aportes a fondos pensionales - empleador	41,982,575
2.5.11.23	Cr	Aportes a seguridad social en salud - empleador	27,685,000

### 22.2 Beneficios y plan de activos para beneficios a los empleados a largo plazo

No aplica



## 22.3 Beneficios y plan de activos por terminación del vínculo laboral o contractual

No aplica

## 22.4 Beneficios y plan de activos posempleo – pensiones y otros

No aplica

### NOTA 23. PROVISIONES

El ITM reconoce provisiones por los procesos judiciales que cursan en su contra, principalmente por los siguientes tipos de acción: administrativos y laborales.

Para el cierre del periodo contable se realizó la evaluación del riesgo con aplicación de la metodología “Valoración de pasivos contingentes por procesos judiciales y conciliaciones en contra de las entidades estatales” desarrollada por el Ministerio de Hacienda y Crédito Público y según calificación bajo criterio de los abogados asignados al proceso de gestión jurídica con el propósito de cuantificar y actualizar el valor del pasivo estimado que corresponda al valor de las demandas interpuestas en contra del ITM.

#### Composición

DESCRIPCIÓN	SALDOS A CORTES DE VIGENCIA		VARIACIÓN
CONCEPTO	2024	2023	VALOR VARIACIÓN
<b>PROVISIONES</b>	<b>-5,490,797,709</b>	<b>-5,070,231,343</b>	<b>-420,566,366</b>
Litigios y demandas	-5,490,797,709	-5,070,231,343	-420,566,366

## 23.1 Litigios y demandas

La conciliación de las provisiones es la siguiente:

ASOCIACIÓN DE DATOS			VALOR EN LIBROS - CORTE 2xy2			
			INICIAL	ADICIONES (CR)	DISMINUCIONES (DB)	FINAL
TIPO DE TERCEROS	PN / PJ / ECP	CANTIDAD	SALDO INICIAL	AJUSTES POR CAMBIOS EN LA MEDICIÓN	AJUSTES POR CAMBIOS EN LA MEDICIÓN	SALDO FINAL
<b>LITIGIOS Y DEMANDAS</b>			<b>5,940,830,009</b>	<b>166,989,068</b>	<b>617,022,268</b>	<b>5,490,796,809</b>
Administrativas			5,940,830,009	166,989,068	617,022,268	5,490,796,809
Nacionales	PN-PJ	29 y 3	5,940,830,009	166,989,068	617,022,268	5,490,796,809

Esta provisión cubre las pérdidas estimadas probables relacionadas con litigios que surgen en la operación del ITM. Las principales variables consideradas en el cálculo de la provisión son: IPC para expresar el valor económico de las demandas a precios actuales, valor estimado a pagar, fecha de inicio y fecha estimada de pago, para aquellos litigios calificados como probables.

Para disminuir las condiciones de incertidumbre relativas al valor o a las fechas de salida de recursos, el ITM adoptó la metodología expedida por el Ministerio de Hacienda y Crédito Público que permite tener una aproximación más cercana al pago real que efectuaría la entidad ante un posible fallo desfavorable de los procesos en contra y el tiempo esperado que puede durar cada proceso.

Esta metodología toma información histórica de cada proceso y de la valoración que han llevado a cabo los apoderados de estos, involucra árboles probabilísticos, criterios cualitativos de calificación de los apoderados, sesgos de selección y relaciones históricas, que permiten establecer el valor de las obligaciones contingentes derivadas de los procesos judiciales teniendo en cuenta las distintas instancias en las cuales se desarrollan.

Los litigios y demandas en contra del ITM se reconocen como provisión cuando las obligaciones derivadas de los mismos sean clasificadas como probables, esto es, si la valoración de la probabilidad de fallo en contra es mayor al 50%, según reporte generado por el aplicativo de valoración del pasivo contingente diseñado por el Distrito de Medellín para el control y valoración de los procesos judiciales y basados en los criterios de calificación de los abogados como: fortaleza de la defensa, fortaleza probatoria de la defensa, presencia de riesgos procesales y nivel de jurisprudencia arrojan como resultado que el instituto tiene la probabilidad de ganar.

El valor esperado contingente objeto de provisión como pasivo del ITM a diciembre 31 de 2024 es por valor de \$5.490.796.809, según los criterios de reconocimiento del 50% de probabilidad, así:

Estado contable	Valor Cuantía	Valor Esperado Contingente	Criterios de reconocimiento
No se registran	500,476,275	137,607,613	0-10
Cuentas de Orden Acreedoras	5,090,340,714	1,368,533,430	11-49
Se provisionan	19,205,883,412	5,490,797,709	50 en adelante
<b>Total general</b>	<b>24,796,700,401</b>	<b>6,996,938,751</b>	

La provisión de litigios y demandas en comparación con el año 2023, se incrementó en \$420.566.366, de acuerdo con la metodología del aplicativo de valoración del activo y pasivo contingente y basados en los criterios de calificación de la Oficina Jurídica, todos los procesos fueron calificados como probabilidad de pérdida ALTA, dichos procesos tienen como pretensión la suma \$19.205.883.412.

Adicional, las demandas que estaban clasificadas contablemente como laboral se reclasificaron a Administrativas, fundamentado en el concepto de la asesora de la Oficina Jurídica: De acuerdo con el artículo 104 de la Ley 1437 de 2011, Código de Procedimiento Administrativo y lo Contencioso Administrativo, corresponde a la Jurisdicción conocer de las controversias que surjan con ocasión de un hecho, de un contrato o de una relación laboral en donde la parte demandada sea una entidad pública o un particular que cumpla funciones públicas.

Lo anterior atendiendo a la NATURALEZA JURÍDICA que rige al Instituto Tecnológico Metropolitano, pues es una INSTITUCION UNIVERSITARIA adscrita al DISTRITO DE MEDELLIN y, de conformidad con lo establecido en el artículo 134ª y subsiguientes del Código Contencioso Administrativo, adicionado por el artículo 42 de la ley 446 de 1998, el Juez competente para conocer conflictos relacionados con relaciones laborales administrativas lo es el Juez Contencioso Administrativo del Circuito, más no el Juez laboral del Circuito, lo cual es suficiente para que el Juez laboral declare la falta de jurisdicción y competencia, rechace la demanda y disponga su envío al Juez Competente, conforme lo establece el artículo 90, inciso 2º del Código General del Proceso, siendo la razón por la cual los procesos son administrativos.

El detalle de los terceros, valor estimado de la demanda, su estado y la indicación de las incertidumbres relacionadas con el valor o las fechas de salida de recursos y la posibilidad de cualquier reembolso, se tiene en la Oficina de la Asesoría Jurídica, dependencia encargada de la valoración del pasivo contingente.

### **23.2 Garantías**

En el Presupuesto del ITM para el año 2024, se apropió en el concepto Sentencias, Fallos, Reclamaciones y Conciliaciones para cubrir los fallos por los procesos judiciales que cursan en contra del ITM.

### **23.3 Provisión para Seguros y Reaseguros**

No aplica

### **23.4 Provisión Fondos de Garantías**



No aplica

### 23.5 Provisiones Diversas

No aplica

## NOTA 24. OTROS PASIVOS

### Composición

El saldo de los Otros pasivos a diciembre 31 de 2024 por \$42'214.340.280, están representados por los siguientes conceptos:

DESCRIPCION	SALDOS A CORTES DE VIGENCIA		VARIACIÓN
CONCEPTO	2024	2023	VALOR VARIACIÓN
<b>OTROS PASIVOS</b>	<b>42,930,057,614</b>	<b>19,345,152,241</b>	<b>23,584,905,374</b>
Avances y anticipos recibidos	715,717,334	0	715,717,334
Recursos recibidos en administración	0	3,670,564	-3,670,564
Ingresos recibidos por anticipado	42,214,340,280	19,341,481,677	22,872,858,604

### 24.1 Desglose de Otros Pasivos:

CONCEPTO	dic-24	dic-23	Variación	
OTROS PASIVOS			\$	%
Anticipos sobre convenios Área Metropolitana	- 715,717,334	0	-715,717,334	100.00%
Inscrip.servicios educativos recibidos x anticipado	- 29,531,900	0	-29,531,900	0%
Convenios Municipio de Medellín	<b>- 26,960,129,491</b>	<b>- 8,110,972,399</b>	<b>-18,849,157,092</b>	<b>232.39%</b>
Convenio Municipio de Medellín - Extensión	0	- 379,975,643	379,975,643	-100.00%
Matriculas de Especializaciones	- 943,800,000	- 1,007,245,038	63,445,038	-6.30%
Matricula Maestría	- 534,766,700	- 406,858,400	-127,908,300	31.44%
IRXA convenios Otros Entes	<b>- 6,046,490,377</b>	<b>- 1,279,045,457</b>	<b>-4,767,444,921</b>	<b>372.73%</b>
Descuento Docente T.C.	0	2,552,000	-2,552,000	-100.00%
Descuento por acuerdos o alianzas	0	2,296,800	-2,296,800	-100.00%
Descuento egresados ITM	145,288,000	161,240,000	-15,952,000	-9.89%
Descuento Electoral	117,546,000	150,360,080	-32,814,080	-21.82%
Carnet- Ingresos Recibido Anticipado	- 1,782,937	- 2,031,514	248,577	-12.24%
SAPIENCIA- convenios otros	- 1,732,362,056	- 199,163,423	-1,533,198,633	769.82%



Matriculas Doctorado	- 42,900,000	- 56,909,600	14,009,600	100%
Descuento 30% empelados de Postgrados	0	5,957,760	-5,957,760	-100.00%
Descuento Representante de Egresados	29,744,000	38,976,000	-9,232,000	-23.69%
Descuento familiar de Empleados	3,432,000	1,020,800	2,411,200	236.21%
Descuento Postgrados Contratistas	3,432,000	6,357,167	-2,925,167	-46.01%
Seguro- Recibido por anticipado	- 3,583,632	- 3,573,505	-10,127	0.28%
Ingresos Rec por anticipado para Investigación	- 6,185,635,466	- 8,190,195,730	2,004,560,265	-24.48%
Préstamos hipotecarios por anticipado	- 4,264,715	- 4,879,788	615,073	-12.60%
Incapacidades Deudores x Anticipado	- 27,535,481	- 68,130,684	40,595,203	-59.58%
Intereses Prestamos Hipotecario por anticipado	- 999,525	- 1,261,103	261,578	-20.74%
Contrato de mandato	-	- 3,670,564	3,670,564	-100.00%
<b>TOTAL</b>	<b>- 42,930,057,614</b>	<b>- 19,345,152,241</b>	<b>- 23,584,905,374</b>	<b>121.92%</b>

### 24.1.1 Recursos Recibidos en Administración

A diciembre 31 de 2024 no se presenta recursos recibidos en administración, en el año 2023 se tenía el valor de \$ 3'670.564, por el Contrato interadministrativo de Mandato sin representación # 98192 suscrito con el Distrito especial de ciencia, Tecnología e innovación de Medellín, el cual se reintegró a dicha entidad.

### 24.1.2 Recursos recibidos por anticipado

Los ingresos recibidos por anticipado a diciembre 31 de 2024 cerraron en un valor de \$42,930,057,614 con un notable incremento de 121.92% con relación a diciembre 31 de 2023, las cuentas y valores más representativos o que más participan en el total son:

- Con el Distrito especial de ciencia, tecnología e innovación de Medellín se cierra con un valor de \$ 26,960,129,491, que corresponde a saldos por ejecutar de diferentes convenios para la vigencia 2025, con respecto al año 2023 se incrementó notablemente en un 232.39% en un valor de \$18,849,157,092 por el incremento de convenios suscritos.
- Otra cuenta relevante es ingresos recibidos por anticipado para ejecución de convenios de Otros entes al corte del año 2024 presenta un incremento de \$4,767,444,921 para ser ejecutado en la vigencia 2025, con una mayor participación el saldo con el INDER de \$ 3'341.961.246 recaudo por ejecutar del contrato 39218 de 2024.
- Igual situación se presenta con la cuenta de Ingresos recibidos por anticipado con

Investigación donde se recibieron recursos por valor de \$ 6'185.635.465,76 de varias entidades y Municipios, los más representativos son con MINCIENCIAS y FIDUCOLDEX se tiene el valor de \$197'704.392 y \$ 3'645.947.740 de los convenios de 394 y 130 para ser ejecutados en el 2025,

- Con las Universidades de Antioquia y la Nacional se tienen como recursos recibidos los valores de \$ 498'759.221 y \$ 196'326.214 por los contratos suscritos para ejecutar proyectos de investigación.

### **24.1.3 Ingresos recibidos por matrículas de servicios educativos**

Los valores recibidos por anticipado de matrículas y demás conceptos asociados corresponden al recaudo del periodo académico 01 de 2025, para especializaciones y maestrías los cuales se difieren en el tiempo en que se presta el servicio educativo según la política de ingresos establecida en la adopción de las normas NICSP.

### **24.1.4 Otros conceptos de Ingresos recibidos por anticipado**

El valor de los préstamos hipotecarios por anticipado por valor de \$4,264.715 corresponde a la cuota de enero 2025 que se dedujo por nómina y que se realizó en diciembre 2024 a los empleados titulares de los préstamos.

Las Incapacidades laborales recibidas por anticipado a diciembre 31 de 2024 de \$27'535.481, corresponde al pago de licencias de maternidad por parte de SURA. Estos anticipos cada que se cumpla el tiempo se irán amortizando con el cargo de la nómina, de los empleados.

### **24.2 Desglose – Pasivos para liquidar (solo entidades en liquidación)**

No aplica

### **24.3 Desglose – Pasivos para trasladar (solo entidades en liquidación)**

No aplica

## **NOTA 25. ACTIVOS Y PASIVOS CONTINGENTES**

### **CUENTAS DE ORDEN DEUDORAS**

#### **25.1 Activos contingentes**



No aplica

### 25.1.1 Revelaciones generales de activos

No aplica

### 25.2 Pasivos contingentes (registro en cuenta de Orden)

La composición de los pasivos contingentes es la siguiente:

DESCRIPCIÓN	SALDOS A CORTES DE VIGENCIA		VARIACIÓN
CONCEPTO	2,024	2,023	VALOR VARIACIÓN
<b>PASIVOS CONTINGENTES</b>	<b>-1,368,533,430</b>	<b>-1,051,820,713</b>	<b>-316,712,717.00</b>
Litigios y mecanismos alternativos de solución de conflictos	-1,368,533,430	-1,051,820,713	-316,712,717.00

EL ITM valora los pasivos contingentes de acuerdo con la metodología del aplicativo de valoración del pasivo contingente diseñado por el Distrito de Medellín adoptado por el ITM, para el control y valoración de los procesos judiciales y basados en los criterios de reconocimiento de la calificación de la Oficina Jurídica de 11 al 49% se deben reconocer contablemente en cuentas de orden, el cual presenta una variación de \$316.712.717 con respecto al año 2023, ya que se tenía 29 demandas y a diciembre 31 de 2024 se tienen 32 demandas.

Estado contable	Valor Cuantía	Valor Esperado Contingente	Criterios de reconocimiento
Cuentas de Orden Acreedoras	5,090,340,714	1,368,533,430	11-49

### 25.2.1 Revelaciones Generales

Los pasivos contingentes por litigios y mecanismos alternativos de solución de conflictos están detallados así:

CONCEPTO	2,024	CANTIDAD (Procesos o casos)
	VALOR EN LIBROS	
<b>PASIVOS CONTINGENTES</b>	<b>1,368,533,430</b>	<b>35</b>
Litigios y mecanismos alternativos de solución de conflictos	1,368,533,430	35
Administrativos	1,368,533,430.0	35

Son aquellos litigios en contra, calificados como posibles, surgidos a raíz de procesos pasados, las incertidumbres relacionadas que tienen en cuenta el valor monetario pretendido por el demandante al momento de interponer la demanda, la indexación del valor económico con el IPC cuando haya lugar y la valoración del apoderado. La valoración del activo y pasivo contingente por parte del apoderado combina la inferencia estadística con la experiencia y expectativas de los litigantes.

La incertidumbre relacionada con las fechas de salida de recursos tiene en cuenta el criterio del apoderado basado en su experiencia.

Todo lo anterior conforme a la metodología de valoración establecida por el Ministerio de Hacienda y Crédito Público, y según el reporte generado por el Aplicativo de Valoración del Pasivo Contingente, diseñado por el Distrito especial de ciencia, tecnología e innovación de Medellín e instalado en el *ITM* para el control y valoración de los procesos judiciales, que es administrado por el área de Asesoría Jurídica, enfocado a ayudar al abogado a ejecutar diferentes tareas de gestión, complementación de información, seguimiento, ingreso de sentencias, cobros, hechos, pretensiones, entre otros.

El detalle de los terceros, valor estimado de la demanda, su estado y la indicación de las incertidumbres relacionadas con el valor o las fechas de salida de recursos y la posibilidad de cualquier reembolso, se tiene en la Oficina de la Asesoría Jurídica, dependencia encargada de la valoración del pasivo contingente.

### 25.2.2 Revelaciones asociadas con los fondos de reservas de pensiones

No aplica

## NOTA 26. CUENTAS DE ORDEN

### 26.1 Cuentas de orden deudoras

A diciembre 31 de 2024 Vs 2023 las cuentas de orden Deudoras comprendían lo siguiente:

DESCRIPCION	SALDOS A CORTES DE VIGENCIA		VARIACIÓN
	2024	2023	VALOR VARIACIÓN
<b>CUENTAS DE ORDEN DEUDORAS</b>	<b>0</b>	<b>0</b>	<b>0</b>
ACTIVOS CONTINGENTES	0	167,286,735	-167,286,735
DEUDORAS FISCALES	0	0	0
DEUDORAS DE CONTROL	19,200,113,065	14,447,576,315	4,752,536,749
Mercancías entregadas en consignación	34,232,476	34,232,476	0
Desembolsos bienestar universitario	11,691,393,780	8,674,945,955	3,016,447,825
Gastos de investigación instituciones de educación superior	6,857,097,665	4,996,683,336	1,860,414,329
Saneamiento contable artículo 355-ley 1819 de 2016			0
Gastos y retiros - fonpet			0
Otras cuentas deudoras de control	617,389,144	741,714,549	-124,325,405
DEUDORAS POR CONTRA (CR)	-19,200,113,065	-14,614,863,050	-4,585,250,014
Activos contingentes por contra (cr)	0	-167,286,735	167,286,735
Deudoras fiscales por contra (cr)	0	0	0
Deudoras de control por contra (cr)	-19,200,113,065	-14,447,576,315	-4,752,536,749

EL ITM valora los activos y pasivos contingentes de acuerdo con la metodología del aplicativo de valoración del pasivo contingente diseñado por el Distrito de Medellín aptado por el ITM, para el control y valoración de los procesos judiciales y basados en los criterios de reconocimiento de la calificación de la Oficina Jurídica de 11 al 49 se deben reconocer contablemente en cuentas de orden, a diciembre 31 de 2024 se reconocieron 35 demandas.

Estado contable	Valor Cuantía	Valor Esperado Contingente	Criterios de reconocimiento
Cuentas de Orden Acreedoras	5,090,340,714	1,368,533,430	11-49

De los Rubros más representativos con el 95% del total de las cuentas de Orden Deudoras, se encuentran las erogaciones que se han realizado para Bienestar Universitario y Gastos de investigación para las vigencias 2024 vs 2023. A continuación, detallamos su comportamiento comparativo:

CONCEPTO	AÑO 2024	AÑO 2023	VARIACION
<b>DESEMBOLSOS BIENESTAR UNIVERSITARIO</b>	<b>11,691,393,780</b>	<b>8,674,945,955</b>	<b>3,016,447,824</b>
GASTOS DE PERSONAL	7,108,432,881	5,679,063,098	1,429,369,783
IMPUESTOS	74,354,643	7,258,356	67,096,287
SEGUROS	48,034,522.15	26,957,329.38	21,077,193
SERVICIOS	1,242,075,351	1,301,554,963	-59,479,612
MANTENIMIENTO Y REPARACIONES	147,058,028	195,139,157	-48,081,129
DEPRECIACION Y AMORTIZACIONES	184,846,143	169,073,277	15,772,866
MATERIALES E INSUMOS	52,841,961	79,397,122	-26,555,161
DIVERSOS	2,833,750,250	1,216,502,653	1,617,247,597
<b>GASTO DE INVESTIGACIONES INST EDUC SUPERIOR</b>	<b>6,857,097,665</b>	<b>4,996,683,337</b>	<b>1,860,414,329</b>
SUELDOS Y SALARIOS	4,272,120,089	2,684,903,756	1,587,216,333
IMPUESTOS	3,589,868	2,251,129	1,338,739
CONTRIBUCIONES Y AFILIACIONES	0.00	196,661,313.00	-196,661,313
MANTENIMIENTO Y REPARACIONES	110,955,276	69,605,428	41,349,848
SERVICIOS	92,272,999.00	100,526,945.83	-8,253,947
GASTOS DE VIAJE	127,205,719.73	99,530,107.00	27,675,613
DEPRECIACIONES	122,484,022	34,193,596	88,290,426
MATERIALES E INSUMOS	142,145,882	222,897,509	-80,751,627
GASTOS DIVERSOS	1,986,323,809	1,586,113,553	400,210,256

## 26.2 Cuentas de orden acreedoras

Al cierre de la vigencia 2024 en comparación con el año anterior, presentamos los siguientes saldos en las cuentas de orden acreedoras:

DESCRIPCION	SALDOS A CORTES DE VIGENCIA		VARIACIÓN
CONCEPTO	2024	2023	VALOR VARIACIÓN
<b>CUENTAS DE ORDEN ACREEDORAS</b>	<b>0</b>	<b>0</b>	<b>0</b>
PASIVOS CONTINGENTES	-1,368,533,430	-1,051,820,713	-316,712,717
ACREEDORAS FISCALES	0	0	0
<b>ACREEDORAS DE CONTROL</b>	<b>-296,344,165</b>	<b>0</b>	<b>-296,344,165</b>
Otras cuentas acreedoras de control	-296,344,165	0	-296,344,165

<b>ACREEDORAS POR CONTRA (DB)</b>	<b>1,664,877,595</b>	<b>1,051,820,713</b>	<b>613,056,882</b>
Pasivos contingentes por contra (db)	1,368,533,430	1,051,820,713	316,712,717
Acreedoras fiscales por contra (db)			0
Acreedoras de control por contra (db)	296,344,165	0	296,344,165

Los pasivos contingentes por litigios y mecanismos alternativos de solución de conflictos son litigios en contra, calificados como posibles, surgidos a raíz de procesos pasados, la incertidumbre relacionada con el valor tiene en cuenta el valor monetario pretendido, por el demandante al momento de interponer la demanda, la indexación del valor económico con el IPC cuando haya lugar y la valoración del apoderado.

La incertidumbre relacionada con las fechas de salida de recursos tiene en cuenta el criterio del apoderado basado en su experiencia, Lo anterior conforme a la metodología de valoración establecida por el Ministerio de Hacienda.

Las demandas que estaban clasificadas contablemente como laboral se reclasificaron a Administrativas, fundamentado en el concepto de la asesora de la Oficina Jurídica: De acuerdo con el artículo 104 de la Ley 1437 de 2011, Código de Procedimiento Administrativo y lo Contencioso Administrativo, corresponde a la Jurisdicción conocer de las controversias que surjan con ocasión de un hecho, de un contrato o de una relación laboral en donde la parte demandada sea una entidad pública o un particular que cumpla funciones públicas.

El Detalle de los pasivos contingentes en las cuentas Acreedoras por contra al corte de cada vigencia es el siguiente:

DESCRIPCION	AÑO 2024	AÑO 2023	VARIACION
<b>CUENTAS DE ORDEN ACREEDORAS</b>			
Laborales	0	0	0
Administrativas	1,368,533,430	1,051,820,713	316,712,717
<b>Total Pasivo Contingente</b>	<b>1,368,533,430</b>	<b>1,051,820,713</b>	<b>316,712,717</b>

## NOTA 27. PATRIMONIO



## Composición

A 31 de diciembre de 2024 el patrimonio en comparación al 2023 comprendía:

CONCEPTO	2024	2023	VALOR VARIACIÓN	% VARIACION
<b>PATRIMONIO DE LAS ENTIDADES DE GOBIERNO</b>	<b>326,003,299,096</b>	<b>325,229,289,196</b>	<b>774,009,900</b>	<b>0.24%</b>
CAPITAL FISCAL	2,516,955,179	2,093,391,013	423,564,166	20.23%
RESULTADOS DE EJERCICIOS ANTERIORES	319,444,785,157	305,346,065,073	14,098,720,084	4.62%
<b>Subtotal</b>	<b>321,961,740,337</b>	<b>307,439,456,086</b>	<b>2,166,318,274</b>	<b>0.70%</b>
RESULTADO DEL EJERCICIO	4,041,558,759	17,789,833,110	-13,748,274,351	-77.28%

El patrimonio del ITM como entidad de gobierno a diciembre 31 de 2024 fue de \$ 326'003.299.096 frente a la vigencia 2023 presenta un incremento del 0.24% en un valor \$774.009.900 por el registro de las patentes en los procesos de investigación fase de desarrollo, de acuerdo con el informe de la oficina CTIC del ITM.

En la cuenta de Resultados de Ejercicios anteriores se denota una variación de incremento en un 4.62% se realizaron ajustes en la vigencia 2024 por las siguientes situaciones:

Por cambio de política fondo gratuidad del fondo de SAPIENCIA: Situación presentada dado que algunos estudiantes fueron EXCLUIDOS para el periodo 2022-2 por SAPIENCIA, pero fueron beneficiados del MEN para el pago de la matrícula de pregrado, al año siguiente 2023, con la conciliación y cierre del fondo de gratuidad de la educación superior, fueron EXCLUIDOS por cambio de políticas y/o requisitos para ser beneficiados. Por tanto, fueron acogidos por MATRICULA CERO SAPIENCIA en el 2023 y una vez canceladas las deudas de los beneficiarios el excedente del valor pagado por el MEN y SAPIENCIA en el 2023, y dado que se cerró la vigencia estos se registraron en el ingreso afectando el estado de resultados.

Lo anterior, llevo a que se generaran deudas los excluidos por cambio en la política por valor de \$145.278.369. Para cancelar estas deudas de los terceros beneficiados SAPIENCIA periodo 2022-2 se reclasifica dicho valor de la cuenta del patrimonio resultado de ejercicios anteriores.

Lo anterior, se fundamenta con la dinámica de la cuenta del patrimonio, numeral 3- así:

Lo anterior, se fundamenta con la dinámica de la cuenta del patrimonio, así:

CLASE	GRUPO	CUENTA
3	31	3109
PATRIMONIO	PATRIMONIO DE LAS ENTIDADES DE GOBIERNO	RESULTADOS DE EJERCICIOS ANTERIORES

#### DESCRIPCIÓN

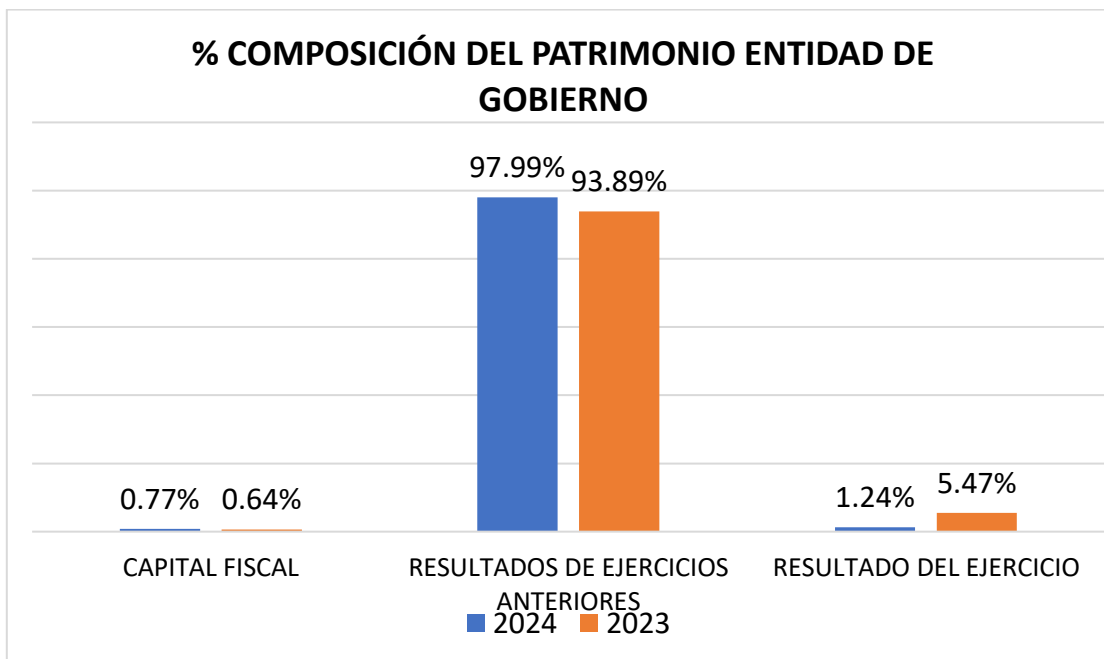
Representa el valor del resultado acumulado de ejercicios anteriores que está pendiente de distribución o de ser absorbido.

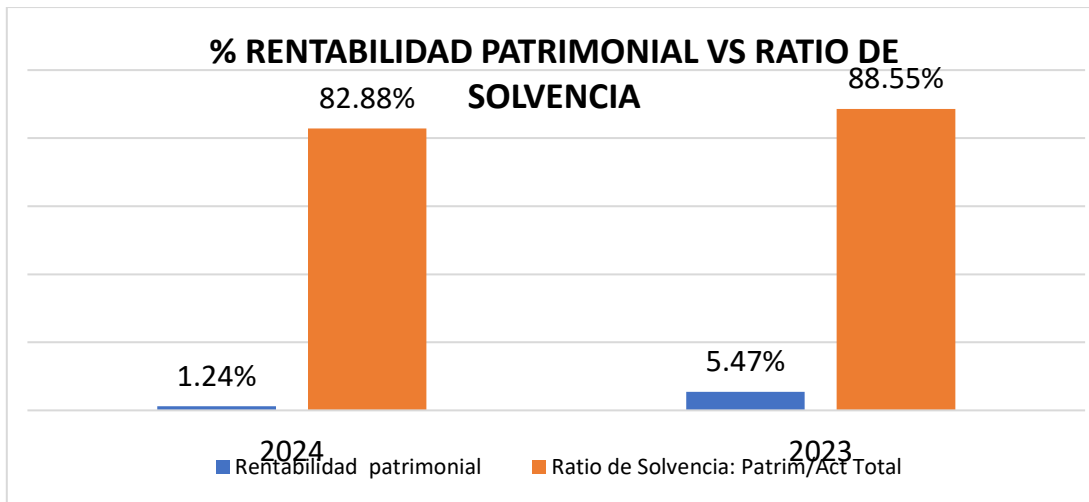
#### DINÁMICA

##### SE DEBITA CON:

- 1- El valor de la pérdida o déficit del ejercicio que se acumule en el resultado de ejercicios anteriores mientras el máximo órgano social u organismo competente define su absorción.
- 2- El valor de los excedentes financieros distribuidos por las entidades, de acuerdo con lo dispuesto por el máximo órgano social u organismo competente.
- 3- El menor valor generado en la corrección de un error de un periodo contable anterior o por un cambio de política contable.
- 4- El valor que se disminuya producto de la baja en cuentas de activos por el traslado de operaciones o del reconocimiento de obligaciones por la combinación de operaciones.

La composición del patrimonio es la siguiente:





**27.1. Capital**

No aplica

**27.2. Acciones**

No aplica

**27.3. Instrumentos financieros**

No aplica

**27.4. Otro resultado integral (ORI) del periodo**

No aplica

**NOTA 28. INGRESOS**

**Composición**

En esta denominación se incluyen los grupos que representan los incrementos en los beneficios económicos o en el potencial del servicio producido a lo largo del periodo contable. Las cuentas que integran esta clase son de naturaleza crédito y surgen de



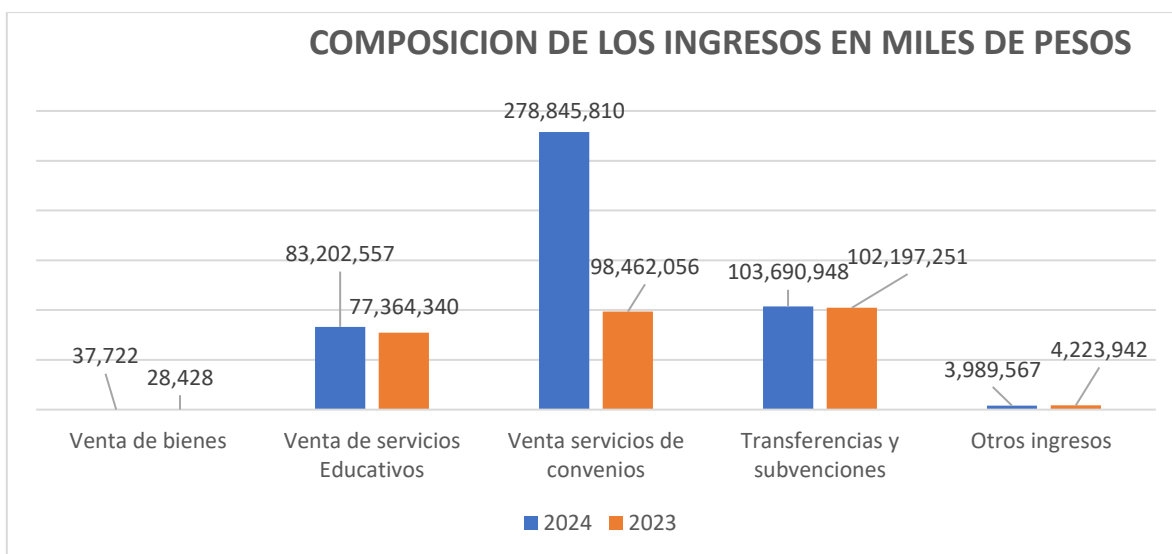
transacciones con y sin contraprestación.

El grupo de los ingresos presenta la siguiente composición, a dic 31 de 2024 y 2023:

DESCRIPCIÓN	SALDOS A CORTE DE VIGENCIA		VARIACIÓN		
	CONCEPTO	2024	2023	VALOR VARIACIÓN	%
<b>INGRESOS</b>		<b>469,766,602,341</b>	<b>282,276,016,973</b>	<b>187,490,585,368</b>	66.42%
Venta de bienes		37,721,526	28,428,143	9,293,383	32.69%
Venta de servicios Educativos		83,202,556,673	77,364,339,821	5,838,216,852	7.55%
Venta servicios de convenios		<b>278,845,809,752</b>	<b>98,462,055,895</b>	<b>180,383,753,857</b>	<b>183.20%</b>
Transferencias y subvenciones		103,690,947,509	102,197,251,030	1,493,696,479	1.46%
Otros ingresos		3,989,566,881	4,223,942,084	- 234,375,203	-5.55%

Los ingresos que percibió la Institución a diciembre 31 de 2024 por todo concepto ascendieron a \$ 469'766.602.341, el mayor recaudo se presentó en la cuenta de convenios por un valor de \$ 278.845.809.752, el detalle de esta cuenta así:

La participación y desglose de los ingresos es la siguiente:



La variación positiva en los ingresos de la institución fue relevante respecto al año anterior en todos sus conceptos.

El más relevante que se presentó fue en los servicios educativos en un valor de \$19'442.995.451, resaltando el registro del recaudo por el convenio con SAPIENCIA de pagar el diferencial 1.5 de las matrículas y sus complementarios en los programas Profesional y el traslado a ingresos por matrícula de los saldos a favor de los cierres conciliados con los fondos de Gratuidad de los periodos académicos 2024-1 y anteriores del MEN y SAPIENCIA, así:

Concepto del ingreso	Valor
Cierre fondo de gratuidad	2,643,553,707
Matricula diferencia 1.5% Sapiencia Profesional	16,799,441,744
<b>Total Ingresos</b>	<b>19,442,995,451</b>

Teniendo en cuenta lo anterior, tanto con la política de Gratuidad como con la Matrícula cero del Distrito de Medellín, son programas de Gratuidad que permiten el acceso a la educación superior de manera gratuita y en gran medida permite disminuir la deserción estudiantil por factores económicos.

Otro aspecto importante fueron los ingresos de los contratos con el Distrito especial de ciencia, tecnología e innovación de Medellín, el cual presentó un incremento del 183.20% respecto al año anterior, por valor facturado y pagado de \$180'383.753.857.

### 28.1 Ingresos de Transacciones sin Contraprestación:

El ITM reconoce como ingresos de transacciones sin contraprestación, las Transferencias recibidas del Distrito de Medellín, del Gobierno Nacional, y las donaciones, contratos de comodato a título gratuito de algunas entidades públicas, privadas, particulares y su medición se hace por el valor recibido o por recibir. Estas Transferencias no presentan restricción y no exigen la devolución, van directamente como un ingreso al resultado del periodo, cuando se den las condiciones de control del recurso, desde el momento mismo del cobro de la transferencia.

Al cierre del 31 de diciembre 2024, los ingresos de transacciones sin Contraprestación están definidos por:

CONCEPTO	SALDOS A CORTES DE VIGENCIA		VARIACIÓN
	2024	2023	VALOR VARIACIÓN
INGRESOS DE TRANSACCIONES SIN CONTRAPRESTACIÓN	103,690,947,509	102,197,251,030	1,493,696,479
TRANSFERENCIAS Y SUBVENCIONES	103,690,947,509	102,197,251,030	1,493,696,479

Sistema General de Regalías	-	-	-
Otras transferencias	103,690,947,509	102,197,251,030	1,493,696,479

Estas Transferencias recibidas para los años comparativos 2024 vs 2023 se discriminan de la siguiente manera:

CONCEPTO	dic-24	dic-23	VAR \$	VAR %
Sistema general de regalías	-	-	-	0%
Inversión	-73,325,272,846	-61,739,467,306	-11,585,805,540	18.77%
Funcionamiento	-22,537,377,293	-22,564,330,230	26,952,937	-0.12%
<b>Total transferencias por el municipio.</b>	<b>-95,862,650,139</b>	<b>-84,303,797,536</b>	<b>-11,558,852,603</b>	<b>13.71%</b>
Equipos en Comodato	-149,144,898	-9,965,964,364	9,816,819,466	-98.50%
Donaciones en Efectivo procedentes del Sector Privado	0	-24,980,000	24,980,000	-100.00%
Para Programas Educación MEN	-7,634,034,097	-6,614,291,487	-1,019,742,610	15.42%
Otras Traslferencias Nacionales MEN	-45,118,375	-1,288,217,643	1,243,099,268	-96.50%
<b>Total</b>	<b>-103,690,947,509</b>	<b>-102,197,251,030</b>	<b>-1,493,696,479</b>	<b>1.46%</b>

Las cuentas de ingresos por transferencias presentan un incremento del 1.46% a diciembre 31 de 2024 en comparación con la vigencia 2023, que se da por las siguientes razones:

- Las transferencias de inversión y funcionamiento recibidas del Distrito especial de ciencia, tecnología e innovación de Medellín presentan un incremento del 18.77% y 21.27% respectivamente, con respecto al año 2023.
- Registro en la cuenta de *Otros bienes, derechos y recursos en efectivo procedentes de Entidades de Gobierno*, por valor de \$149'144.898 por contrato de comodato a título gratuito firmado con Sapiencia, de 123 equipos de cómputo para fines académicos, pero que posteriormente, fue donado por dicha entidad al ITM mediante escritura de julio de 2024.
- Registro en *Otras transferencias – donación en especie entidades privadas* a diciembre 31 de 2024 se registró el valor de \$ 45'118.375 por equipo e inmobiliario donado al ITM por la Fundación Cultural para el aula coreana.

Es de anotar, que el registro de las donaciones y de los bienes recibidos en Comodato se

efectúan de acuerdo con la Doctrina Contable Vigente del marco normativo NICSP para entidades de Gobierno, donde se establece que el registro se efectúa en la cuenta contable 4428- otras Transferencias.

Teniendo en cuenta que el contrato de comodato con SAPIENCIA cumple con todas las condiciones para tratarse como un ingreso de transacciones sin contraprestación dado que la entrega de los equipos al ITM no se condicione a ningún requisito.

Se informan **partes de la Norma** donde se determinan el registro como ingresos de transferencias del Marco Normativo para Entidades de Gobierno, en el capítulo VI- ingreso y gastos- numeral 1- ingreso de transacciones sin contraprestación.

Consideraciones del Marco Normativo para Entidades de Gobierno:

Que el párrafo 9 del numeral 1.3. Transferencias, de la Norma de ingresos de transacciones sin contraprestación, de las Normas para el Reconocimiento, Medición, Revelación y Presentación de los Hechos Económicos, del Marco Normativo para las Entidades de Gobierno, establece:

“9. Los ingresos por transferencias corresponden a ingresos por transacciones sin contraprestación, recibidos de terceros, por conceptos tales como: recursos que recibe la entidad de otras entidades públicas, condonaciones de deudas, asunción de deudas por parte de terceros, bienes declarados a favor de la Nación, bienes expropiados y donaciones”. (Subrayado fuera de texto)

Y de acuerdo con la Dinámica del plan de cuentas de la CGN:



**DINÁMICA****SE DEBITA CON:**

1- El valor de la cancelación de su saldo al final del periodo contable.

**SE ACREDITA CON:**

1- El valor causado por concepto de transferencias.

CLASE	GRUPO	CUENTA
4	44	4428
INGRESOS	TRANSFERENCIAS Y SUBVENCIONES	OTRAS TRANSFERENCIAS

**DESCRIPCIÓN**

Representa el valor de los recursos obtenidos por la entidad en transacciones sin contraprestación con terceros, los cuales no se encuentran clasificados en otras cuentas. Cuando los recursos recibidos estén destinados a la creación de la entidad se registrarán en la cuenta *Capital Fiscal*.

**DINÁMICA****SE DEBITA CON:**

1- El valor de la cancelación de su saldo al final del periodo contable.

**SE ACREDITA CON:**

El registro de las donaciones y de los bienes recibidos en Comodato se efectúan de acuerdo con la Doctrina Contable Vigente del marco normativo NICSP para entidades de Gobierno, donde se establece que el registro se efectúa en la cuenta contable 4428- otras Transferencias.

### 28.1.1 Ingresos Fiscales – Detallado

No aplica

### 28.2 Ingresos de Transacciones con Contraprestación

La composición de los ingresos de transacciones con contraprestación de la vigencia 2024, comparativo con el año 2023 es la siguiente:

CONCEPTO	2024	2023	VALOR VARIACIÓN
<b>INGRESOS DE TRANSACCIONES CON CONTRAPRESTACIÓN</b>	<b>366,075,654,832</b>	<b>180,078,765,943</b>	<b>185,996,888,889</b>
Venta de bienes	37,721,526	28,428,143	9,293,383
Bienes comercializados	37,721,526	28,428,143	9,293,383

Devoluciones, rebajas y descuentos en venta de bienes (db)	-	-	-
<b>Venta de servicios</b>	<b>362,048,366,425</b>	<b>175,826,395,716</b>	<b>186,221,970,709</b>
Servicios educativos	86,133,587,211	79,847,296,959	6,286,290,252
Servicios de Convenio Municipio de Medellín.	278,845,809,752	98,462,055,895	180,383,753,857
Devoluciones, rebajas y descuentos en venta de servicios (db)	- 2,931,030,538	- 2,482,957,138	- 448,073,400
<b>Otros ingresos</b>	<b>3,989,566,881</b>	<b>4,223,942,084</b>	<b>- 234,375,203</b>
Financieros	3,153,256,349	3,511,478,134	- 358,221,785
Ingresos diversos	836,310,532	709,702,972	126,607,560
Reversión Perdidas Deterioro	-	2,760,978	- 2,760,978

- a) ITM, reconocerá como ingresos de transacciones con contraprestación los que se originan por la venta de bienes (libros comercializados e impresos y publicaciones), por la prestación de servicios educativos (derechos de matrículas, especializaciones, diplomados, cursos de extensión, cursos artísticos y culturales, servicios de laboratorio, entre otros) o por el uso que terceros hacen de los activos, los cuales producen intereses, arrendamientos, entre otros.

El criterio para el reconocimiento de ingresos de transacciones con contraprestación se aplicará por separado a cada transacción.

- b) El ITM, utilizará el siguiente método para diferir el ingreso de acuerdo con el manual de políticas y el Instructivo de parametrización e ingreso diferido – NICSP, así:
- **Ingresos por servicios educativos:** el recaudo de los ingresos por servicios educativos de formación se difiere en 4 meses (1er semestre: febrero a mayo, 2do semestre: Agosto a noviembre), de acuerdo con la duración del periodo académico equivalente a 16 semanas.
  - **Ingresos de contratos y/o convenios interadministrativos:** se reconocerá el ingreso de acuerdo con el grado de su ejecución de las obligaciones, es decir, en la proporción de los costos en los que se haya incurrido por el trabajo ejecutado hasta la fecha.
  - **Ingresos de cursos de extensión:** se reconocerá el recaudo directamente en el ingreso, debido a que la gran mayoría de estos cursos y diplomados no tienen una fecha definida de inicio y, además, de no completarse el número mínimo requerido para su inicio es objeto de devolución el valor pagado.

- **Otros ingresos asociados a la prestación de servicios:** se reconocerá directamente, en la cuenta de otros servicios, los recaudos o pagos por habilitaciones, certificados y constancias, derechos de grado, cursos recreativos, culturales y deportivos, servicios de fotocopias y los demás contemplados en las resoluciones de derechos pecuniarios que expide la Institución para el cobro respectivo, adicionalmente los ingresos por carga académica de los diferentes programas que ofrece la Institución.
- **Venta de bienes - libros comercializados:** se reconocerá el ingreso de la venta de impresos y publicaciones como los libros del Fondo Editorial con la facturación de venta a las librerías y las ventas directas a terceros del inventario de libros que se comercializan.

Los Rubros más relevante dentro de los ingresos de transacciones con contraprestación, corresponde a los ingresos por Convenios con un 183.20% del total de los ingresos de transacciones con contraprestación con un incremento de \$ 180'383.753.857 en el año 2024, seguido de los ingresos por servicios educativos con un 7.55% que representa un valor de \$ 5'838.216.852.

En el siguiente cuadro observamos comparativamente el progreso de dichos ingresos con contraprestación:

### 28.2.1 Venta de Servicios Educativos/ convenios y Ventas de Bienes:

CONCEPTO	VALOR 2024	% Part	VALOR 2023	% Part	VARIACION	% Varia
<b>VENTA DE BIENES</b>						
<b>Total Bienes comercializados</b>	<b>37,721,526</b>	<b>100%</b>	<b>28,428,143</b>	<b>100%</b>	<b>9,293,383</b>	<b>33%</b>
Libros comercializados	37,721,526	100%	28,428,143	100%	9,293,383	33%
<b>VENTA DE SERVICIOS</b>						
Educación formal-Superior Tecnológica y profesional	68,572,877,803	82%	60,768,316,393	79%	7,804,561,410	13%
Educación formal-Superior Postgrados	9,241,613,555	11%	7,488,018,437	10%	1,753,595,118	23%
Educación No formal Invest	3,763,148,954	5%	278,806,254	0%	3,484,342,700	1250%
Educación formal-Formación Extensiva	1,987,179,374	2%	3,028,988,141	4%	-1,041,808,767	-34%
Servicios Recreativos y pedagógicos	49,162,762	0%	45,294,524	0%	3,868,238	9%

Servicios conexos a la educación	2,519,604,763	3%	8,237,873,210	11%	-5,718,268,447	-69%
<b>Devoluciones</b>	-2,931,030,538	-4%	-2,482,957,138	-3%	-448,073,400	18%
<b>Total ingresos servicios educativos</b>	<b>83,202,556,673</b>	<b>100%</b>	<b>77,364,339,821</b>	<b>100%</b>	<b>5,838,216,852</b>	<b>8%</b>
<b>INGRESOS POR CONVENIOS</b>						
Consultorías- servicios de apoyo a la gestión	278,845,809,752	100%	98,462,055,895	100%	180,383,753,857	183%
<b>Total ingresos Convenios</b>	<b>278,845,809,752</b>	<b>100%</b>	<b>98,462,055,895</b>	<b>100%</b>	<b>180,383,753,857</b>	<b>183%</b>
<b>Total Bienes, Servicios Educativos y convenios</b>	<b>362,086,087,951</b>		<b>175,854,823,860</b>		<b>186,231,264,091</b>	<b>106%</b>

Los aspectos más relevantes que se indican en la variación son:

➤ **En los ingresos de Educación formal- Superior Tecnológica y profesional:**

Estos ingresos a diciembre 31 de 2024 alcanzaron el valor de \$68'572.877.803 que representan el 82% del total de los ingresos de servicios educativos, y con respecto al año 2023 presentan una variación positiva del 13% que equivale a \$7,804,561,410.

Las razones de origen entre otras se dan por el registro del ingreso pagado por SAPIENCIA en virtud del Decreto 032 de 2023 por el cual se establece los costos de matrícula cero en 1.5 SMMLV de las IES adscritas al Distrito de Medellín donde se registró por este concepto en el 2024 el valor de \$ 16'799.441.744.

Para el año 2024 se contó con una población promedio por semestre de 24.146 y para el 2023 de 25.035 con un incremento en promedio de 889 estudiantes, lo que explica la variación positiva en términos de ingresos por las políticas de deserción y del Fondo de gratuidad de la educación superior.

➤ En los ingresos de **Educación formal- Superior Postgrados**

Estos ingresos a diciembre 31 de 2024 alcanzaron el valor de \$9,241,613,555 que representan el 11% del total de los ingresos de servicios educativos, y con respecto al año 2023 presentan una variación positiva del 13% que equivale a \$7,804,561,410.

Esta variación se da por la entrada en operación para el semestre 2024 de los siguientes

programas (especialización en ciberseguridad, especialización en ciberseguridad virtual, especialización en gestión del mantenimiento industrial, especialización en gestión del mantenimiento industrial-virtual, especialización en ingeniería de software, especialización en ingeniería de software virtual).

Lo anterior es el resultado de la buena gestión y estrategias de mercadeo en las que el ITM invirtió para mejorar la cobertura educativa y extenderse a varias regiones del país.

- En los ingresos **de Servicios conexos a la educación** entre el año 2024 con respecto al 2023 se presenta una disminución de \$5,718,268,447 que representa el 69% dado que el concepto de derechos de bienestar se incluye en los derechos de matrícula en el 2024 y en el año 2023 se registran en una cuenta separada dentro del grupo de servicios conexos a la educación.
- En los ingresos **de Servicios conexos a la educación** entre el año 2024 con respecto al 2023 la cifra disminuyó en \$5.718.268.447 la razón es porque para la vigencia 2024 los derechos de bienestar en los servicios educativos ya se están llevando a los ingresos de Matrícula.
- En los ingresos de consultorías- como servicios de apoyo a la Gestión presentan un incremento del 183% por valor de \$ 180'383.753.857 con respecto a diciembre 2023

El valor de los ingresos operacionales, es decir, los bienes comercializados, servicios educativos, y convenios, alcanzó a cubrir el costo para la vigencia 2024, contra el 71.34% para el año 2023.

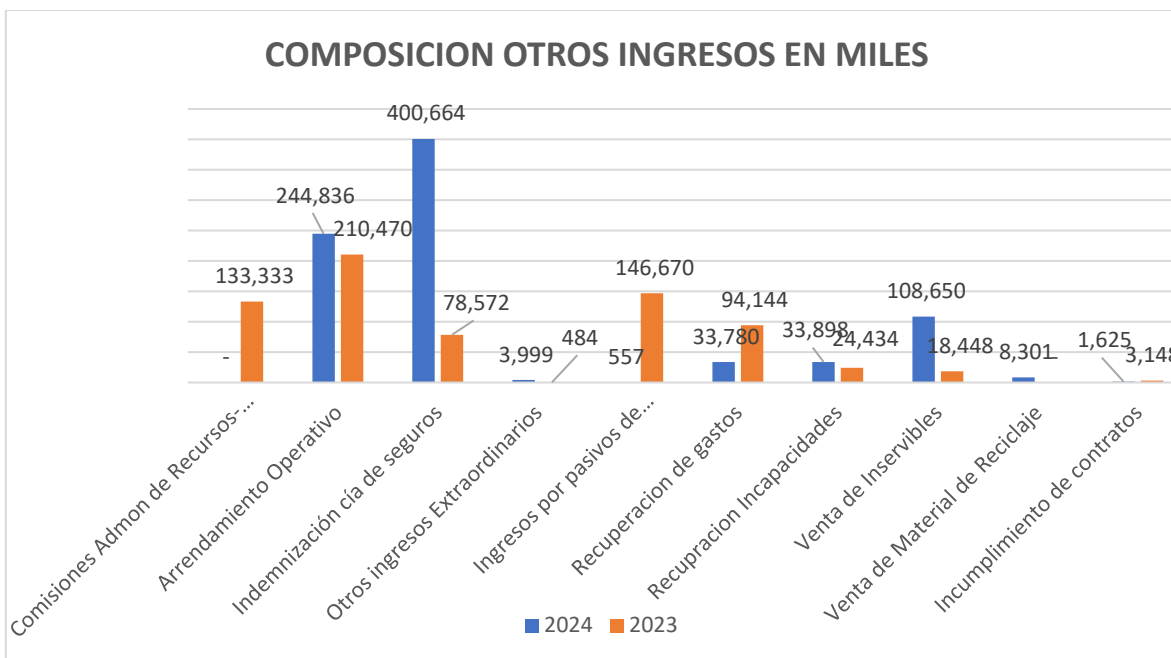
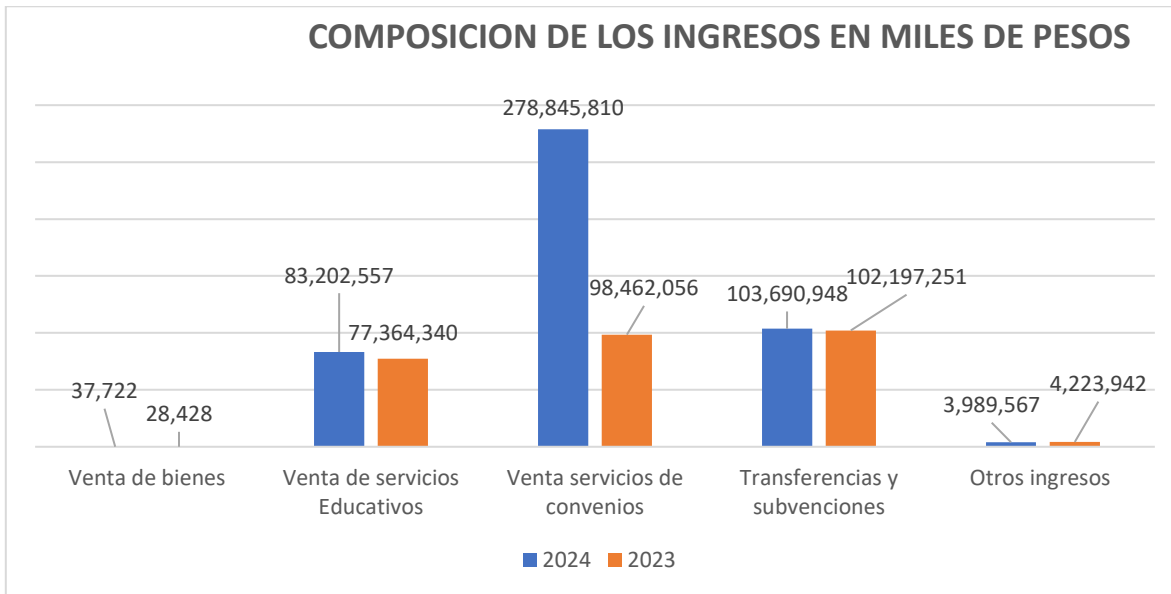
Lo anterior indica que mientras los ingresos operacionales crecieron el 105.90%, los costos lo hicieron en tan sólo un 81.73% en comparación con el año anterior, lo que indica que se contó con más recursos propios generados por la misión institucional para cubrir los costos operativos del ITM y no recurrir por mayor cantidad a los recursos de transferencia, los cuales incrementaron en 12.29% (retirando las donaciones de activos que se llevaron como transferencia sin contraprestación en ambos años).

### 28.2.2 Otros Ingresos:

CONCEPTO	dic-24	dic-23	Variación	
			\$	%
<b>FINANCIEROS</b>				
Intereses sobre depósitos	-2,449,574,841	-2,543,947,049	94,372,208	-3.71%
Intereses equivalentes al efectivo (inversiones)	<b>-221,390,567</b>	<b>-571,522,324</b>	<b>350,131,757</b>	-61.26%

valoración intereses prestamos NICSP	-59,134,251	-85,186,963	26,052,712	-30.58%
Intereses recursos entregados en admon	-353,465,958	-229,151,668	-124,314,291	54.25%
Intereses prestamos hipotecarios	-65,118,917	-75,937,279	10,818,362	-14.25%
Intereses Préstamos Calamidad Doméstica	0	-282,248	282,248	-100.00%
Intereses Moratorios arrendatarios	-4,571,815	-5,450,602	878,787	-16.12%
<b>Subtotal</b>	<b>-3,153,256,349</b>	<b>-3,511,478,134</b>	<b>358,221,785</b>	<b>-10.20%</b>
<b>OTROS INGRESOS ORDINARIOS</b>				
Comisiones Admón. de Recursos- Mandato	0	-133,333,452	133,333,452	-100.00%
Arrendamiento Operativo	-244,836,086	-210,470,078	-34,366,008	16.33%
Indemnización cía de seguros	-400,664,497	-78,572,149	-322,092,348	409.93%
Ajuste prima de antigüedad	0	0	0	0%
<b>OTROS INGRESOS DIVERSOS</b>	<b>-645,500,583</b>	<b>-422,375,679</b>	<b>-223,124,904</b>	<b>52.83%</b>
Otros ingresos Extraordinarios	-3,998,711	-483,557	-3,515,155	726.94%
Ingresos por pasivos de Sostenibilidad proceso	-557,083	-146,669,525	146,112,442	-99.62%
Valoración litigios y demandas bajo NICSP	0	0	0	0%
Recuperación de gastos	-33,780,499	-94,144,068	60,363,569	-64.12%
Recuperación Incapacidades	-33,897,577	-24,433,921	-9,463,656	38.73%
Venta de Inservibles	<b>-108,650,058</b>	<b>-18,447,882</b>	<b>-90,202,176</b>	488.96%
Venta de Material de Reciclaje	-8,300,600	0	-8,300,600	0%
Incumplimiento de contratos	-1,625,421	-3,148,341	1,522,920	-48.37%
<b>Subtotal Otros Ingresos Diversos</b>	<b>-190,809,949</b>	<b>-287,327,293</b>	<b>96,517,344</b>	<b>-33.59%</b>
<b>REVERSION DEL DETERIORO DEL VALOR</b>	<b>0</b>	<b>-2,760,978</b>	<b>2,760,978</b>	<b>-100.00%</b>
Inventarios de Mercancía	0	-2,760,978	2,760,978	-100.00%
<b>TOTAL</b>	<b>-3,989,566,881</b>	<b>-4,223,942,084</b>	<b>234,375,203</b>	<b>-5.55%</b>





La Institución no es ajena a la situación y sigue atenta los cambios de políticas y realiza los movimientos de los recursos entre las entidades bancarias y los Fondos de inversión colectivo, para así cuidar el capital, y no entrar en gastos mayores de gravamen al movimiento financiero y costos de comisiones e IVA de estas.

## 28.3 Contratos De Construcción:

No aplica

## NOTA 29. GASTOS

### Composición

La clasificación de las erogaciones en gastos de administración y operación del ITM, está basado en el modelo de operación por procesos: Estratégico, misional, apoyo, evaluación y mejora la estructura administrativa de la Institución.

Durante la vigencia de enero 1 a diciembre 31 de 2024, se presentaron los siguientes gastos en comparación con el 2023:

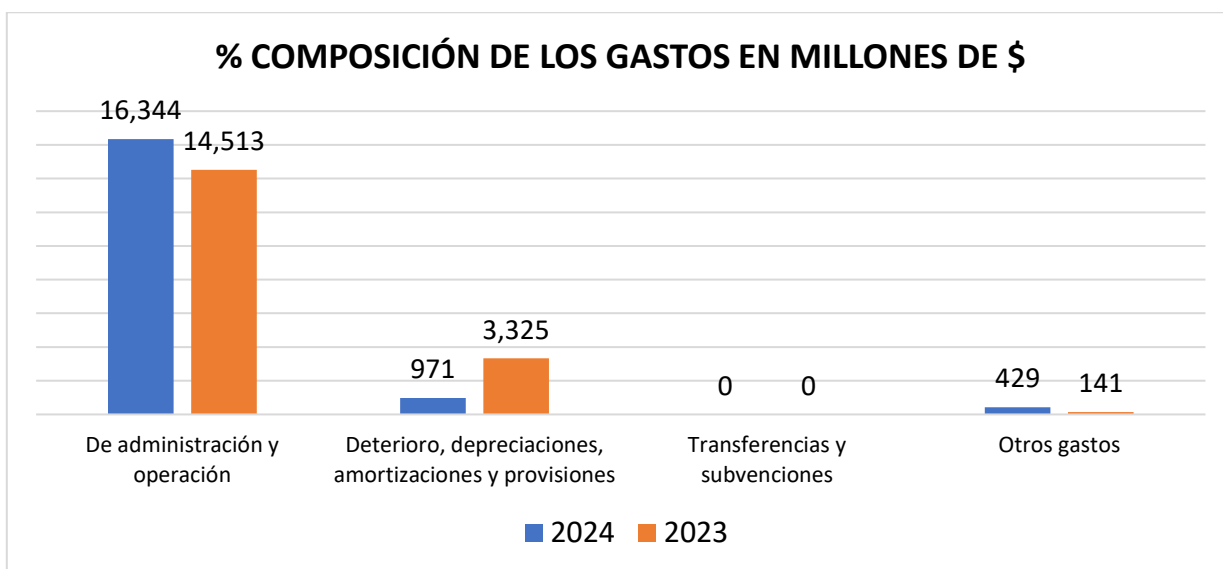
DESCRIPCIÓN	SALDOS A CORTES DE VIGENCIA		VARIACIÓN	
CONCEPTO	2024	2023	VALOR VARIACIÓN	%
<b>GASTOS</b>	<b>17,744,886,379</b>	<b>17,979,798,599</b>	<b>-234,912,220</b>	<b>-1.31%</b>
De administración y operación	16,344,352,661	14,513,487,004	1,830,865,657	12.61%
Deterioro, depreciaciones, amortizaciones y provisiones	971,060,852	3,324,510,789	-2,353,449,937	-70.79%
Transferencias y subvenciones	0	373,666	-373,666	-100.00%
Otros gastos	429,472,866	141,427,140	288,045,726	203.67%

En general los gastos administrativos y de operación reflejan un aumento del 12.61% respecto al año 2023, representado en \$1.830.865.657. Sus rubros que tuvieron mayor incremento respecto al año anterior son: Capacitación, bienestar social y estímulos en \$ 297.061.344 (227.80%), los impresos publicaciones y suscripciones en \$ 321.014.555 (241.87%) y el gravamen a los movimientos financieros en \$ 642.994.820 (138.50%).

La disminución en el rubro de gasto deterioro, depreciaciones, amortizaciones y provisiones, obedece al ajuste que se realizó en la provisión administrativa, según informe de la jurídica de aquellos procesos que no tienen mayor riesgo de ocurrencia para la institución.

En los otros gastos encontramos que tanto la pérdida en siniestros como la baja en retiro de propiedad planta y equipo especialmente en equipo de cómputo, comunicación y laboratorio, son los que mayor relevancia tuvieron respecto al año anterior.





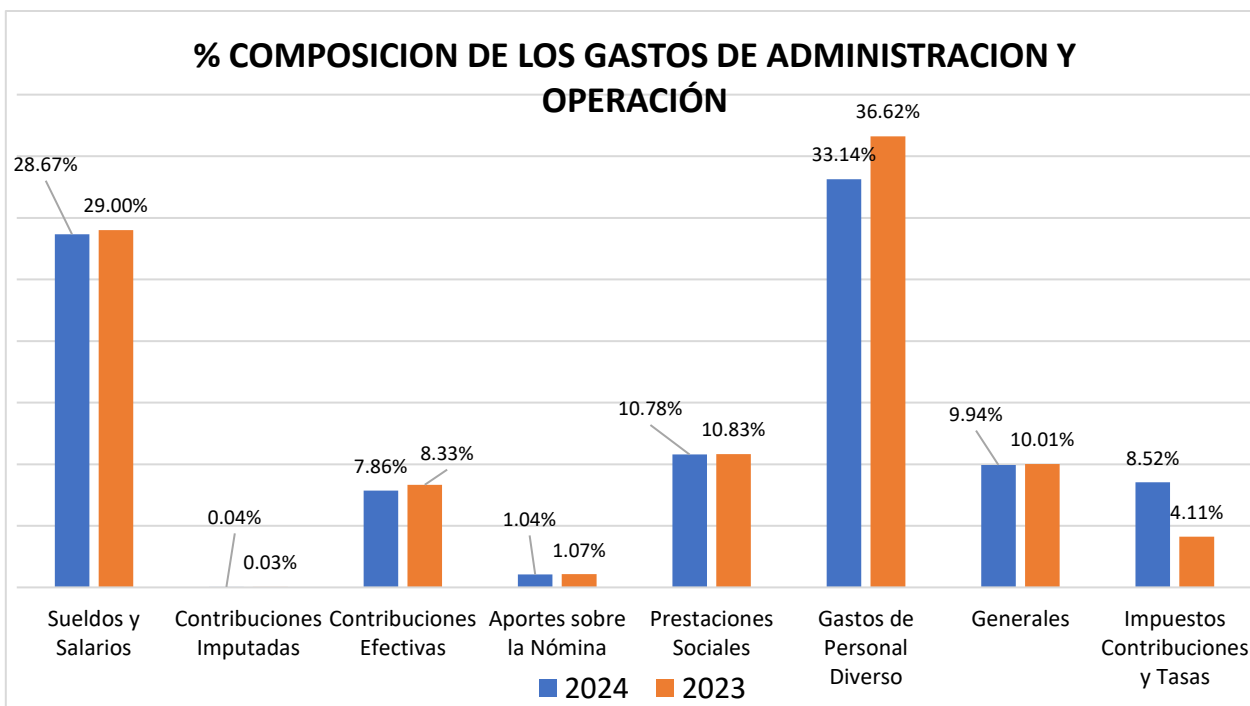
## 29.1 Gastos de administración, de operación y de venta

Los gastos de administración y operación corresponden a las erogaciones asociadas con actividades de planificación, organización, dirección, control y apoyo logístico, los cuales están involucrados en los niveles estratégicos y de apoyo en el modelo operacional por procesos, así como los gastos originados en el desarrollo de la operación básica o principal del ITM.

A continuación, se detallan los conceptos relacionados con los gastos de administración y de operación de la vigencia 2024, comparativos con el año anterior:

DESCRIPCIÓN	SALDOS A CORTES DE VIGENCIA		VARIACIÓN
CONCEPTO	2024	2023	VALOR VARIACIÓN
<b>GASTOS DE ADMINISTRACIÓN, DE OPERACIÓN Y DE VENTAS</b>	<b>16,344,352,661</b>	<b>14,513,487,004</b>	<b>1,830,865,657</b>
<b>De Administración y Operación</b>	<b>16,344,352,661</b>	<b>14,513,487,004</b>	<b>1,830,865,657</b>
Sueldos y salarios	4,685,858,007	4,209,087,497	476,770,510
Contribuciones imputadas	7,074,763	5,032,960	2,041,803
Contribuciones efectivas	1,284,040,172	1,208,474,262	75,565,910
Aportes sobre la nómina	170,445,530	155,081,011	15,364,519
Generales	1,762,575,287	1,571,356,847	191,218,440
Impuestos, contribuciones y tasas	5,416,884,656	5,315,527,928	101,356,728

Generales	1,624,751,277	1,452,819,520	171,931,757
Impuestos, contribuciones y tasas	1,392,722,969	596,106,978	796,615,991



### 29.1.1 Sueldos y Salarios:

El concepto de sueldos y salarios incluye el pago de las remuneraciones establecidas en las normas vigentes como sueldos, horas extras, festivos, bonificaciones, auxilio de transporte, entre otras, éste representa el 28.67% (\$ 4.685.858.007) de los gastos de administración y operación, y con respecto a diciembre 31 de 2023 presenta una variación positiva del 11.33% en un valor de \$ 476.770.509 que corresponde en gran parte al incremento salarial y los conceptos asociados a la nómina.

### 29.1.2 Gastos de personal diversos

Este concepto representa el 33.14% de los gastos de administración y operación, equivalente a \$ 5.416.884.656, el incremento respecto al año 2023 en \$101.356.727 (1.91%) corresponde esencialmente a los estímulos, capacitaciones y bienestar social del personal administrativo.

Gastos de Personal Diverso						
CONCEPTO	2024	% Partic	2023	% Partic	VALOR VARIACION	% Variac
Cuotas partes de pensión de jubilación	22,820,390	0.42%	24,796,733	0.47%	-1,976,343	-7.97%
Capacitación, Bienestar Social y Estímulos	427,466,512	7.89%	130,405,168	2.45%	297,061,344	227.80%
Remuneración de servicios técnicos	4,966,597,754	91.69%	5,160,326,027	103.01%	-193,728,274	-3.75%
<b>Total gastos de personal diverso</b>	<b>5,416,884,656</b>	<b>100.00%</b>	<b>5,315,527,928</b>	<b>105.93%</b>	<b>101,356,727</b>	<b>1.91%</b>

El incremento que más resalta respecto al año anterior hace referencia al Rubro Capacitación, Bienestar social y estímulos, con un incremento del 227.80% (\$297.061.344), debido a la ejecución de actividades de bienestar laboral e incentivos para los servidores públicos de la institución establecidos en el plan de desarrollo, bajo contrato de prestación de servicios PJ-15046/2024 realizado con la Caja de Compensación familiar Comfenalco Antioquia.

### 29.1.3 Gastos Generales

Este concepto representa un incremento del 11.84% de gastos administrativos y de operación, equivalentes a \$ 172.054.357 y corresponde a los gastos necesarios para apoyar el normal funcionamiento y desarrollo de la institución.

Gastos generales						
CONCEPTO	2024	% Partic	2023	% Partic	VALOR VARIACION	% Variac
VIGILANCIA Y SEGURIDAD	93,020,084	6%	70,050,182	5%	22,969,901	33%
MATERIALES Y SUMINISTROS	100,977,776	6%	147,814,807	10%	-46,837,030	-32%
MANTENIMIENTO	160,221,746	10%	283,330,237	20%	-123,108,491	-43%
SERVICIOS PUBLICOS	166,141,046	10%	173,260,038	12%	-7,118,993	-4%
VIATICOS Y GASTOS DE VIAJE	176,081,399	11%	198,621,289	14%	-22,539,890	-11%

IMPRESOS PUBLIC., SUSCRIP., AFILIACION	453,734,518	28%	132,719,963	9%	321,014,555	242%
COMUNICACIONES Y TRANSPORTES	19,924,723	1%	20,571,434	1%	-646,711	-3%
SEGUROS GENERALES	120,257,216	7%	37,964,093	3%	82,293,123	217%
COMBUSTIBLES Y LUBRICANTES	4,029,357	0%	16,140,091	1%	-12,110,734	-75%
SERVICIOS DE ASEO, CAFETERÍA, RESTAURANTE Y LAVANDERÍA	276,951,845	17%	238,870,765	16%	38,081,080	16%
GASTOS LEGALES	1,552,813	0%	1,222,578	0%	330,235	27%
SERVICIOS	2,872,952	0%	0	0%	2,872,952	0%
OTROS GASTOS GENERALES	48,985,803	3%	132,131,443	9%	-83,145,640	-63%
<b>TOTAL GASTOS</b>	<b>1,624,753,301</b>	<b>100%</b>	<b>1,452,698,943</b>	<b>100%</b>	<b>172,054,357</b>	<b>11.84%</b>

- En la cuenta de impresos y publicaciones tuvo un incremento del 242% debido a las suscripciones y licencias adquiridas a RED COMPUTO, AXIS IT SAS.

#### 29.1.4 Prestaciones Sociales

Las prestaciones sociales se clasifican en los siguientes conceptos:

Prestaciones sociales						
CONCEPTO	2024	% Partic	2023	% Partic	VALOR VARIACION	% Variac
VACACIONES	357,894,537	20%	319,014,374	20%	38,880,163	12%
CESANTIAS	472,960,564	27%	432,634,743	28%	40,325,821	9%
INTERESES A LAS CESANTIAS	50,596,519	3%	44,415,225	3%	6,181,294	14%
PRIMA DE VACACIONES	200,001,065	11%	170,324,527	11%	29,676,538	17%
PRIMA DE NAVIDAD	435,744,222	25%	373,782,978	24%	61,961,244	17%
PRIMA DE SERVICIOS	220,207,170	12%	211,529,057	13%	8,678,113	4%
BONIFICACION ESPECIAL DE RECREACION	25,171,210	1%	19,655,942	1%	5,515,268	28%
<b>TOTAL</b>	<b>1,762,577,311</b>	<b>100%</b>	<b>1,571,358,870</b>	<b>100%</b>	<b>191,218,440</b>	<b>12.17%</b>

Las prestaciones estuvieron dentro del rango normal de incremento anual.

#### 29.2 Deterioro, depreciaciones, amortizaciones y provisiones

Para la vigencia 2024, el gasto por deterioro de prestación de servicios (arrendamiento y consumo de energía, teléfono y gas), en comparación con el año 2023, disminuyó en \$10.855.191, debido al registro de la depuración de deudas autorizadas mediante resolución previa recomendación y análisis del Comité técnico de sostenibilidad, igualmente, el área de Tesorería está realizando una gestión de cobro oportuno basados en el Manual de cobro Persuasivo y Coactivo implementado en la Institución.

Para el año 2024, el gasto de litigios y demandas en comparación con el año 2023, disminuyó en \$2.382.414.382. La Oficina de asesoría jurídica utilizo la metodología para la valoración de litigios y demandas según el nuevo marco normativo para entidades de gobierno en la política NICSP y por los criterios de calificación de la Oficina Jurídica, todos los procesos fueron calificados sin probabilidad de perdida posible para el ITM. Otro factor de mayor incidencia se presenta en la cuenta del pasivo de sentencias, fallos y reclamaciones con el registro en el 2024 del valor de \$302'657.397 por el fallo condenatorio del caso de Kissner, el cual en cumplimiento al manual de políticas NICSP y al instructivo contable de fallos judiciales de la CGN del siguiente **literal 2.5- sentencias definitiva condenatoria**, se reajusta el pasivo contingente entregado por el área Jurídica según la valoración de los abogados de los litigios y demandas, y procede a efectuar la siguiente reclasificación de conformidad con la normativa

Lo anterior lo visualizamos en el siguiente resumen comparativo:

DESCRIPCIÓN CONCEPTO	SALDOS A CORTES DE VIGENCIA		VARIACIÓN
	2024	2023	VALOR VARIACIÓN
<b>DETERIORO, DEPRECIACIONES, AMORTIZACIONES Y PROVISIONES</b>	<b>971,060,852</b>	<b>3,324,510,789</b>	<b>-2,353,449,937</b>
<b>DETERIORO</b>	<b>36,765,761</b>	<b>12,206,091</b>	<b>24,559,670</b>
De cuentas por cobrar	1,350,900	12,206,091	-10,855,191
De préstamos por cobrar	6,978,855	0	6,978,855
De inventarios	28,436,006	0	28,436,006
<b>DEPRECIACIÓN</b>	<b>211,071,328</b>	<b>206,666,553</b>	<b>4,404,775</b>
De propiedades, planta y equipo	211,071,328	206,666,553	4,404,775
<b>PROVISIÓN</b>	<b>723,223,763</b>	<b>3,105,638,145</b>	<b>-2,382,414,382</b>
De litigios y demandas	723,223,763	3,105,638,145	-2,382,414,382

### 29.2.1 Deterioro – Activos financieros y no financieros

Para el gasto registrado en este rubro de Deterioro, se observa que es más vulnerable los activos no financieros dado el alto nivel de bienes con que cuenta la institución para atender

sus funciones misionales que requieren para brindar un proceso de formación de calidad la permanente actualización tecnológica y el acondicionamiento y dotación de los campus en condiciones bioseguras Respecto al reajuste de la provisión de los litigios y demandas, corresponde a la actualización jurídica de las pretensiones, concepto que presenta mayor relevancia debido a los procesos legales y judiciales que están en curso.

CONCEPTO	DETERIORO 2024		
	ACTIVOS FINANCIEROS	ACTIVOS NO FINANCIEROS	SALDO FINAL
<b>DETERIORO</b>	<b>0.00</b>	<b>211,071,328.00</b>	<b>211,071,328.00</b>
<b>DEPRECIACION PROPIEDAD PLANTA Y EQUIPO</b>	<b>0</b>	<b>211,071,328</b>	<b>211,071,328</b>
EDIFICACIONES		45,815,048	45,815,048
PLANTAS DUCTOS Y TUNELES		0	0
REDES LINEAS Y CABLES		3,067,316	3,067,316
MAQUINARIA Y EQUIPO		187,261	187,261
EQUIPO MEDICO Y CIENTIFICO		128,412	128,412
MUEBLES, ENSERES Y EQUIPO OFICINA		39,149,907	39,149,907
EQUIPOS DE COMUNICACION Y COMPUTACION		109,808,010	109,808,010
EQUIPO TRANSPORTE, TRACCION Y ELEVACION		12,558,492	12,558,492
BIENES DE ARTE Y CULTURA		356,882	356,882

### 29.3 Transferencias y subvenciones

No aplica

### 29.4 Gasto Publico social

No aplica

### 29.5 De actividades y/o servicios especializados

No aplica

### 29.6 Operaciones interinstitucionales

No aplica

## 29.7 Otros gastos

Los otros gastos registrados a diciembre 31 de 2024, en comparación con el año anterior comprenden lo siguiente:

DESCRIPCIÓN	SALDOS A CORTES DE VIGENCIA		VARIACIÓN
CONCEPTO	2024	2023	VALOR VARIACIÓN
<b>OTROS GASTOS</b>	<b>429,472,866</b>	<b>141,427,140</b>	<b>288,045,726</b>
<b>COMISIONES</b>	<b>49,690,336</b>	<b>19,961,726</b>	<b>29,728,610</b>
Comisiones sobre recursos entregados en administración	49,645,255	19,959,660	29,685,595
Comisiones servicios financieros	45,081	2,066	43,015
<b>FINANCIEROS</b>	<b>71,551</b>	<b>1,350,898</b>	<b>-1,279,347</b>
Otro interés de mora	71,551	1,350,898	-1,279,347
<b>GASTOS DIVERSOS</b>	<b>379,710,979</b>	<b>120,114,516</b>	<b>259,596,463</b>
Sentencias	1,493,061	82,364,584	-80,871,523
Pérdidas en siniestros	195,332,013	10,704,102	184,627,911
Pérdida por baja en cuentas de activos no financieros	170,042,654	6,479,524	163,563,130
Servicios financieros	11,491,435	1,290,388	10,201,047
Otros gastos diversos	1,351,817	19,275,918	-17,924,102

En general en la cuenta de otros gastos se presentó un incremento de \$ 288.045.726, ocasionado por las pérdidas en siniestro y baja en cuenta de equipos de cómputo y comunicación y equipos de laboratorio.

Los otros gastos diversos hacen referencia a gastos extraordinarios en el transcurso del año por valor de \$ 1.351.817, este rubro disminuyó debido a que para esta vigencia no hubo gasto de costo amortizado de beneficio a empleado sino ingreso.

### NOTA 30. COSTOS DE VENTAS

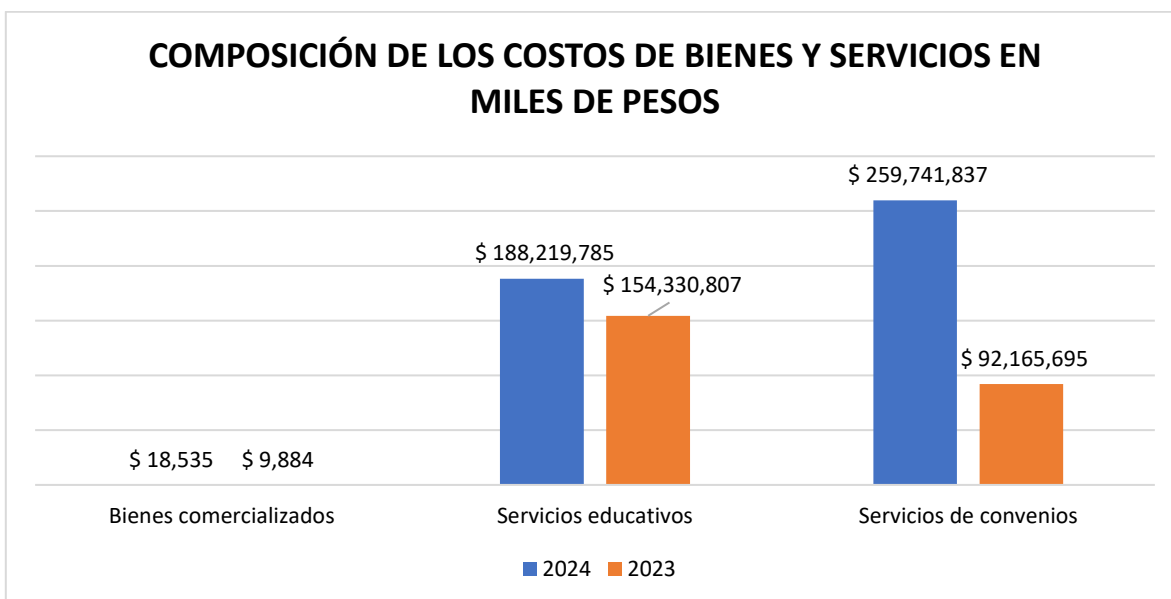
El detalle de los costos de ventas de servicios a diciembre 31 de 2024 comparado con el año 2023 es el siguiente:

DESCRIPCIÓN	SALDOS A CORTES DE VIGENCIA		VARIACIÓN
CONCEPTO	2024	2023	VALOR VARIACIÓN
<b>COSTOS DE VENTAS</b>	<b>447,980,157,203</b>	<b>246,506,385,264</b>	<b>201,473,771,939.00</b>

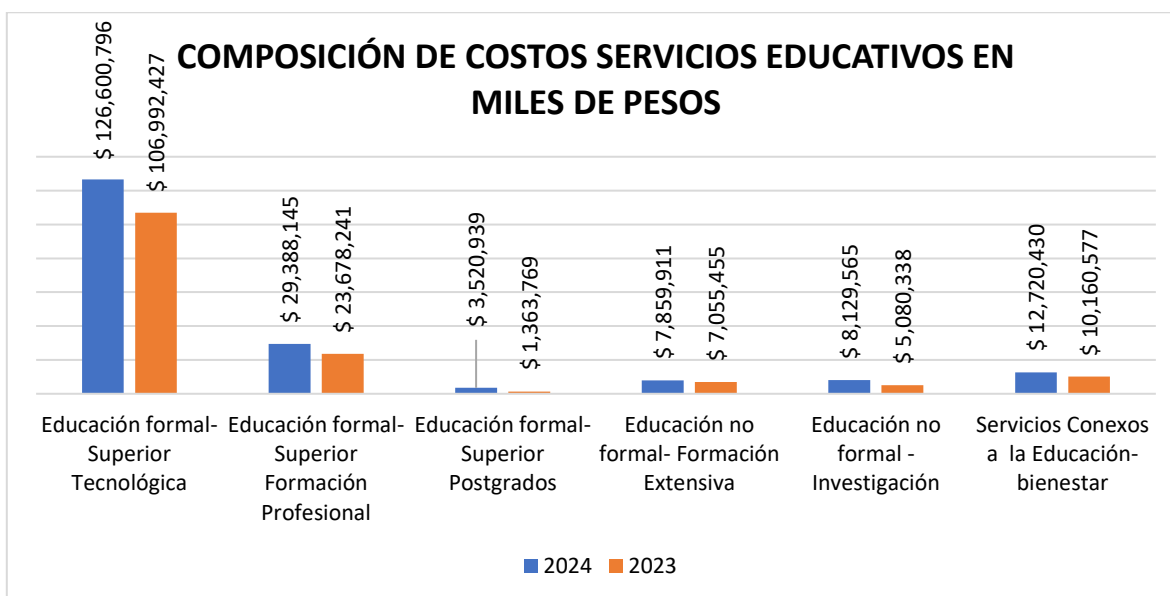
<b>COSTO DE VENTAS DE BIENES</b>	<b>18,535,322</b>	<b>9,883,780</b>	<b>8,651,542.00</b>
Bienes producidos	-	-	0.00
Bienes comercializados	18,535,322	9,883,780	8,651,542.00
<b>COSTO DE VENTAS DE SERVICIOS</b>	<b>447,961,621,881</b>	<b>246,496,501,484</b>	<b>201,465,120,397.00</b>
Servicios educativos	188,219,785,094	154,330,806,665	33,888,978,429.00
Otros servicios	259,741,836,787	92,165,694,819	167,576,141,968.00

El total de costos a diciembre 31 de 2024 fue de \$ 447.980.157.203, que frente a los costos reportado al cierre de 2023 de \$ 246.506.385.264, presenta un incremento del 81.73%, el análisis de cada concepto se realizado en los siguientes numerales.

La composición de los subtotales del total de costo (venta de bienes, servicios educativos y convenios) dentro del total de los costos de cada vigencia es la siguiente:



En la comparación de los costos del año 2024 con respecto al 2023, se denota un incremento en los costos de servicios educativos, la composición se muestra en la siguiente gráfica:



## Composición

A diciembre 31 de 2024, la variación de los costos de ventas con respecto a diciembre de 2023 es la siguiente:

CONCEPTO	dic-24	dic-23	VAR \$	VAR %
<b>Costo venta de bienes</b>	<b>18,535,322</b>	<b>9,883,780</b>	8,651,543	<b>87.53%</b>
Bienes comercializados	18,535,322	9,883,780	8,651,543	87.53%
<b>Subtotal</b>	<b>18,535,322</b>	<b>9,883,780</b>	8,651,543	87.53%
<b>Costo de venta de servicios</b>				0%
Educación formal- Superior Tecnológica	126,600,795,641	106,992,426,978	19,608,368,662	18.33%
Educación formal- Superior Formación Profesional	29,388,144,667	23,678,241,201	5,709,903,466	24.11%
Educación formal- Superior Postgrados	3,520,939,093	1,363,769,160	2,157,169,933	158.18%
Educación no formal- Formación Extensiva	7,859,911,452	7,055,454,968	804,456,484	11.40%
EDUCACION FORMAL- INVESTIGACION	8,129,564,645	5,080,337,715	3,049,226,931	60.02%
Servicios Conexos a la Educación- bienestar	12,720,429,596	10,160,576,644	2,559,852,953	25.19%
<b>Subtotal servicios educativos</b>	<b>188,219,785,094</b>	<b>154,330,806,666</b>	<b>33,888,978,428</b>	<b>21.96%</b>
CONVENIOS	259,741,836,787	92,165,694,819	167,576,141,968	181.82%
<b>Subtotal servicios de convenios</b>	<b>259,741,836,787</b>	<b>92,165,694,819</b>	<b>167,576,141,968</b>	<b>181.82%</b>
<b>TOTAL COSTOS</b>	<b>447,980,157,203</b>	<b>246,506,385,264</b>	<b>201,473,771,939</b>	<b>81.73%</b>

## Explicación de las variaciones:

En el cuadro anterior se denota un incremento notorio en la cuenta de servicios educativos en un 21.96%, siendo el mayor incremento en los costos de Postgrados y de educación formal de investigación con un 60.02%, los factores que más incidieron son los siguientes se explican en cada numeral

- a) Los costos de bienes comercializados (libros del fondo editorial e impresiones de libros) con respecto al año 2023 aumentaron en un 87.53%, toda vez que el costo del año 2023 se disminuyó por el ingreso al inventario de algunas ediciones de vigencias anteriores, lo que llevó a recuperación del costo para el año 2023.
- b) El incremento del año 2024 vs 2023 de los costos de convenios fue del (181.82%), muy proporcional al incremento de los ingresos por convenios que fue del (183.20%), dando como resultado una utilidad bruta de \$19.103.972.965 (6.83% rentabilidad del ingreso convenios).
- c) Los costos por servicios educativos a diciembre 31 de 2024 ascendieron a \$ 188'219.785.095 los cuales como se evidencia en el estado de resultados fueron financiados por los ingresos de servicios educativos de \$83'202.556.673 y por las transferencias recibidas del Distrito Municipal para funcionamiento e inversión de \$103'690.947.509, para un total de ingresos de \$ 186.893.504.182.

### 30.1 Costo de ventas de bienes

El detalle a diciembre 31 de 2024 con relación a diciembre 2023 es el siguiente:

DESCRIPCIÓN	SALDOS A CORTES DE VIGENCIA		VARIACIÓN
CONCEPTO	2024	2023	VALOR VARIACIÓN
<b>COSTO DE VENTAS DE BIENES</b>	<b>18,535,322</b>	<b>9,883,780</b>	<b>8,651,542</b>
<b>BIENES PRODUCIDOS</b>	-	-	-
Impresos y publicaciones	-	-	-
<b>BIENES COMERCIALIZADOS</b>	<b>18,535,322</b>	<b>9,883,780</b>	<b>8,651,542</b>
Impresos y publicaciones	18,535,322	9,883,780	8,651,542

### 30.2 Costo de ventas de servicios

El detalle a diciembre 31 de 2024 y su variación con diciembre 2023, es el mismo que se presenta en la Composición de la Nota 30 de costos de ventas.

### NOTA 31. COSTOS DE TRANSFORMACIÓN

A diciembre 31 de 2024 el detalle de los costos de producción o transformación con relación a diciembre 31 de 2023 es el siguiente:

DESCRIPCIÓN	SALDOS A CORTES DE VIGENCIA		VARIACIÓN
CONCEPTO	2024	2023	VALOR VARIACIÓN
<b>COSTOS DE TRANSFORMACIÓN</b>	<b>447,961,621,881</b>	<b>246,496,501,485</b>	<b>201,465,120,396</b>
Bienes	-	-	-
Servicios educativos	188,219,785,094	154,330,806,666	33,888,978,428
Otros servicios	259,741,836,787	92,165,694,819	167,576,141,968

Con lo anterior observamos que dentro de la estructura de costos del ITM, para la vigencia 2024, el concepto de mayor relevancia fueron los convenios suscritos con el Distrito de Medellín y demás entes públicos, conservando una rentabilidad promedio del 6.85% para el 2024 y el 6.39% para el 2023 respecto al ingreso, y una rentabilidad del 7.35% (año 2024) y 6.83% (año 2023) respecto del costo de convenios.

### NOTA 32. ACUERDOS DE CONCESIÓN - ENTIDAD CONCEDENTE

No aplica

### NOTA 33. ADMINISTRACIÓN DE RECURSOS DE SEGURIDAD SOCIAL EN PENSIONES (FONDOS DE COLPENSIONES)

No aplica

### NOTA 34. EFECTOS DE LAS VARIACIONES EN LAS TASAS DE CAMBIO DE LA MONEDA EXTRANJERA

No aplica

### NOTA 35. IMPUESTO A LAS GANANCIAS

No aplica

### NOTA 36. COMBINACIÓN Y TRASLADO DE OPERACIONES

No aplica

### NOTA 37. REVELACIONES SOBRE EL ESTADO DE FLUJO DE EFECTIVO

No aplica ITM, el plazo para su presentación es indefinido

### NOTA 38- EXPLICACION RESULTADO DEL EJERCICIO A DICIEMBRE 31 DE 2024

La **utilidad bruta** a diciembre 31 de 2024 generada por el Instituto fue positiva de \$ 17'796.878.257 participando en un 3.82% entre el total de ingresos operacionales que fue superior a los costos requeridos para obtener dichos ingresos del 96.18%.

El **excedente del ejercicio** a diciembre 31 de 2024 fue positivo de \$ 4'041.558.759 dado que los ingresos percibidos fueron superiores a los costos requeridos para su obtención con una estructura de 100% Vs 96.18% con respecto a la vigencia 2023 presenta una notable disminución del 77.28% en un valor \$ -13'748.274.352, porque en dicha vigencia se registraron en ingresos por transferencia los bienes recibidos en comodato por Sapiencia, por valor de \$ 9.965.964.364.

Para hacer comparativo los resultados del ejercicio del año 2024 Vs 2023, se excluyen el comodato SAPIENCIA por \$ \$ 9.965.964.364 que por norma de la CGN se registra en ingresos por transferencia (*ver numeral 28.1 Ingresos de Transacciones sin Contraprestación*), quedando una utilidad para el año 2023 de \$ 7.823.868.747 y una variación negativa de \$ -3.782.309.988.

En la siguiente grafica se ilustra el comportamiento histórico del excedente del ejercicio a diciembre 31 del ITM desde el año 2016 al año 2024:



El factor con mayor incidencia en el resultado del ejercicio del año 2024 con respecto al 2023, se origina por los costos de operación asociados a académica consistente en la contratación de docentes ocasionales y se realizó concurso en la Institución para la vinculación de docentes en carrera administrativa, que impactan no solo en los costos de sueldos de personal sino en los conceptos asociados a la nómina como los aportes a la seguridad social, parafiscales y las prestaciones sociales.

Otros aspectos de relevancia que impactan los resultados del ejercicio del año 2024 son los siguientes:

1. De los recursos entregados en administración a Plaza Mayor en vigencias anteriores para la logística de eventos culturales del ITM, se ejecutó en la vigencia 2024 el valor de \$ 3.950.672.450 presentando un incremento del 147% respecto al año anterior, representado en \$ 2.350.683.718.
2. El costo de restaurante bienestar Universitario durante la vigencia 2024 fue de \$1.592.856.761, el cual, con relación a la vigencia del año 2023, presenta un incremento del 119%, representado en \$ 866.083.187.
3. Para el mantenimiento de la infraestructura del ITM, se incrementó el rubro de Materiales y suministros respecto al año anterior en un 125.78% representado en \$ 2.159.049.347.

Las notas y revelaciones a los estados contables forman parte integral de los mismos a diciembre 31 de 2024.

  
**ALEJANDRO VILLA GOMEZ**  
Rector

  
**NIDIA TÓRRES HOLGUIN**  
Jefe Oficina Departamento Financiero y Comercial

  
**NATALIA MONTOYA CRUZ**  
Contadora  
TP. 47390-T

