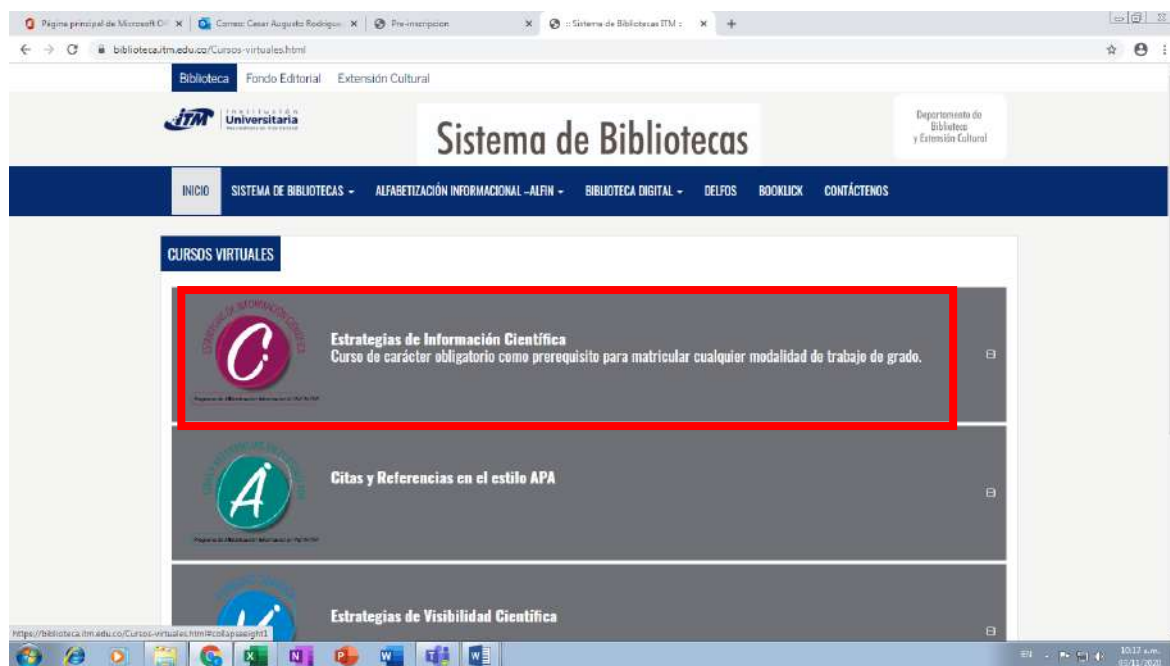


INSTRUCTIVO PARA PREINSCRIBIRSE A LA MODALIDAD DE GRADO

Inscripciones 16 de noviembre al 10 de diciembre de 2020
y del 18 de enero al 25 de enero de 2021.

1. Ingrese a: <https://biblioteca.itm.edu.co/Cursos-virtuales.html>
2. En esta pantalla debe darle clic **Estrategias de Información Científica**



3. Se abrirá una nueva ventana en donde se visualiza la información del curso, **por favor leerla bien** y luego darle clic al botón **“Inscribirse al curso”**



Estrategias de Información Científica
Curso de carácter obligatorio como requisito para matricular cualquier modalidad de trabajo de grado.

Busca desarrollar competencias en el uso de las diferentes herramientas informacionales para apoyar los procesos académicos y de investigación. **ESTE CURSO ES DE CARÁCTER OBLIGATORIO Y DEBE REALIZARSE COMO PREREQUISITO PARA MATRICULAR CUALQUIER MODALIDAD DE TRABAJO DE GRADO.** El curso tiene una duración de 20 horas de trabajo autónomo y está conformado por cinco módulos:

- Bases de datos
- Normas para la presentación de trabajos escritos
- Gestores de referencias bibliográficas
- Vigilancia Estratégica
- Repositorios

Inscribirse al curso

Requisitos para obtener la constancia del curso:

1. Aprobar las evaluaciones propuestas con el 80 %
2. Cumplir con al menos 20 horas de trabajo en la plataforma

NOTA:
Cada evaluación permite realizar dos intentos, por lo tanto, le recomendamos leer detenidamente los contenidos.

En caso de no aprobar el curso, el estudiante tiene la posibilidad de realizarlo nuevamente. Para este fin, el estudiante puede enviar su solicitud al correo formacionbiblioteca@itm.edu.co.

4. En la nueva ventana que aparece darle clic en la opción “**ESTRATEGIAS DE INFORMACIÓN CIENTÍFICA**” y llenar los campos solicitados. En el campo “Seleccione la modalidad” debe escoger **ninguno**; para que el curso quede registrado debe darle clic al botón **Inscribirse**.



Programa de Alfabetización Informativa / ALFIN-ITM

Curso de carácter obligatorio que debe realizarse como **prerequisito para matricular cualquier modalidad de trabajo de grado**.



Programa de Alfabetización Informativa / ALFIN-ITM

Curso de inscripción libre para mejorar la identidad académica, la visibilidad y el impacto científico de nuestras publicaciones

Nota: **la inscripción se debe realizar con el correo institucional, de lo contrario no será tomada en cuenta.**

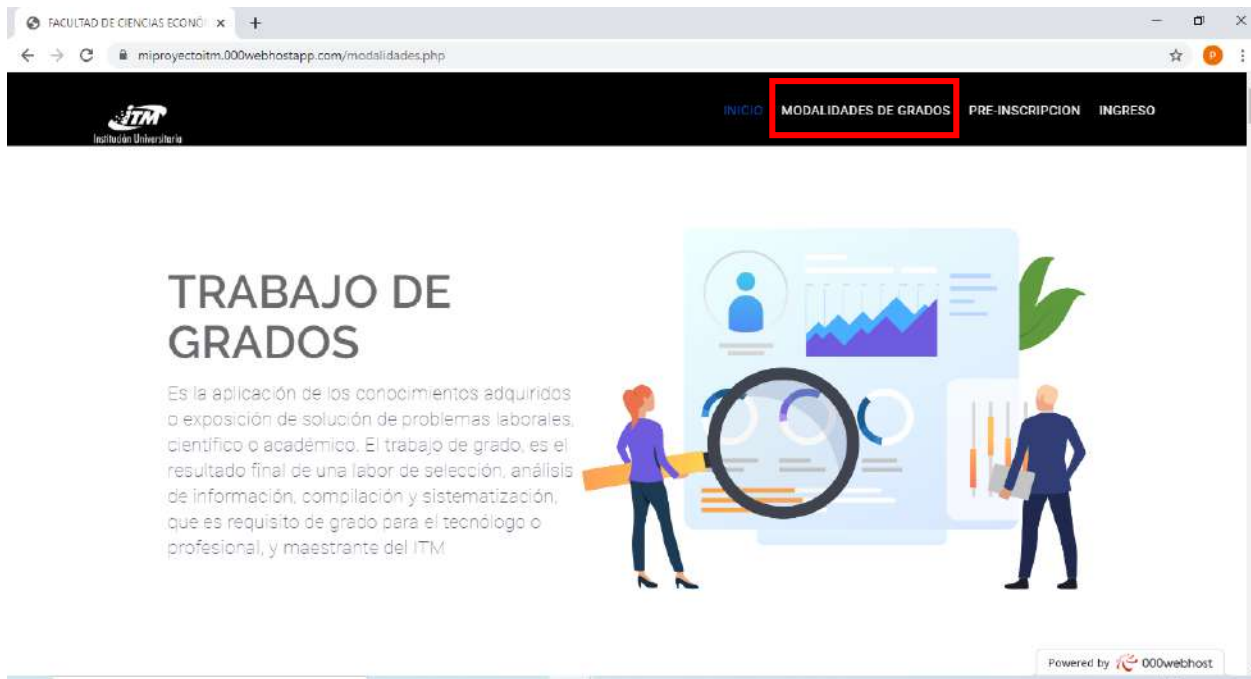
- Estrategias de Información Científica
- Visibilidad Científica

Nombres	Apellidos	
C.C.	Número de documento	
Correo institucional	Teléfono móvil	Teléfono fijo
Seleccione un programa...	Seleccione una modalidad...	
Inscribirse	Cancelar	

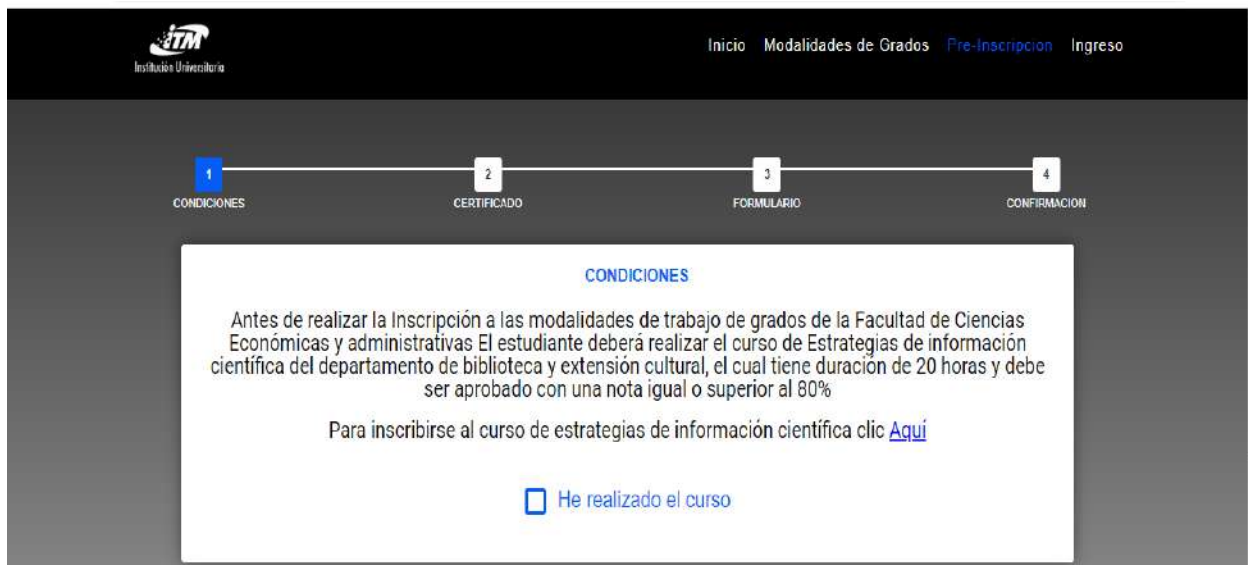
5. Cuando tenga el certificado del curso de “**Estrategias de Información Científica**” y según el calendario se pueda hacer la preinscripción a la modalidad de grado entrar al siguiente sitio: <http://modalidadegradofadecea.sadot.tech/index.php>



6. En el menú superior dar clic en “**MODALIDADES DE GRADO**”. Leer muy bien todas las modalidades, su definición y **requisitos**, esta información será importante para poder elegir la modalidad de trabajo de grado



7. Cuando ya esté clara la modalidad a elegir y esté seguro que se cumplen los requisitos, darle clic en el menú superior a “**PRE INSCRIPCIÓN**” y le mostrará la siguiente pantalla. Si ya realizó el curso de Estrategias de Información Científica marcar “**He realizado el curso**” de lo contrario darle clic “**Aquí**” y sigue los pasos anteriormente descritos (*pasos del 1 al 4 en este instructivo*)



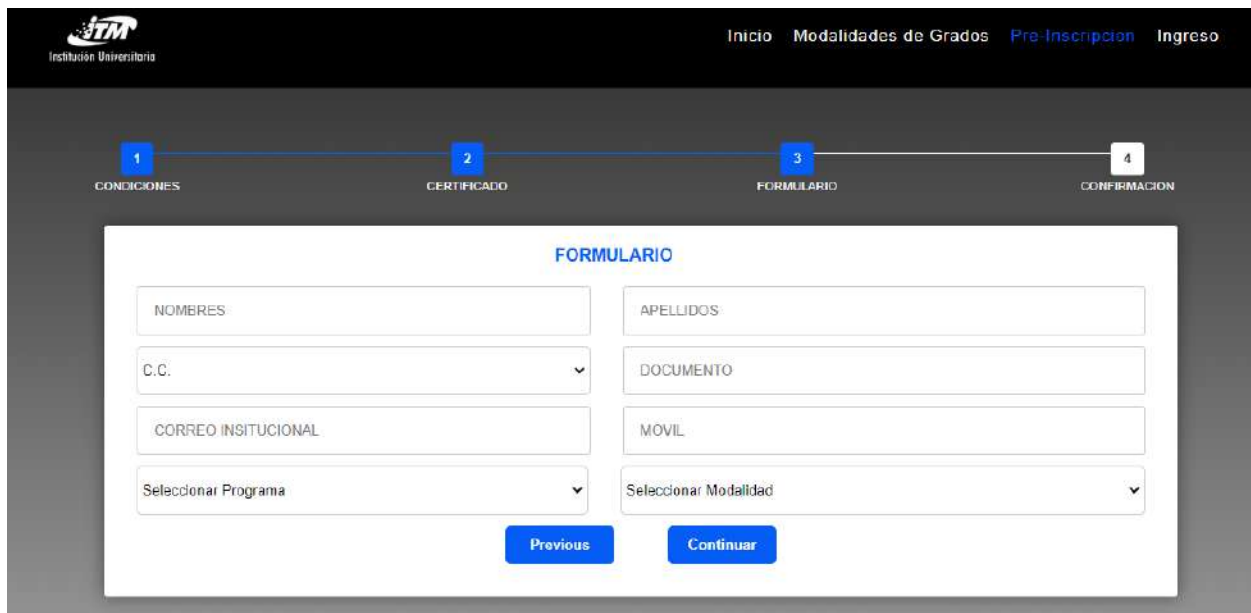
The screenshot shows a navigation bar with 'Inicio', 'Modalidades de Grados', 'Pre-Inscripcion', and 'Ingreso'. Below it is a progress indicator with four steps: 1. CONDICIONES (highlighted), 2. CERTIFICADO, 3. FORMULARIO, and 4. CONFIRMACION. The main content area is titled 'CONDICIONES' and contains the following text: 'Antes de realizar la Inscripción a las modalidades de trabajo de grados de la Facultad de Ciencias Económicas y administrativas El estudiante deberá realizar el curso de Estrategias de información científica del departamento de biblioteca y extensión cultural, el cual tiene duración de 20 horas y debe ser aprobado con una nota igual o superior al 80%'. Below this text is a link 'Aquí' and a checkbox labeled 'He realizado el curso'.

8. Luego darle clic en “**Seleccionar archivo**” y elegir en su dispositivo el certificado del curso “Estrategias de Información Científica”.



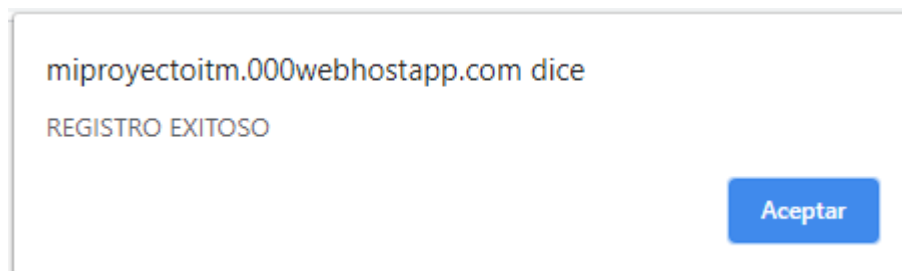
The screenshot shows the same navigation bar and progress indicator as the previous screenshot, but now step 2, 'CERTIFICADO', is highlighted. The main content area is titled 'CERTIFICADO' and contains the following text: 'Para poder realizar correctamente la inscripción a la modalidad de grados el estudiante debe haber realizado el curso de estrategias de información científica y haber cumplido con las 20 horas y una nota superior al 80%'. Below this text is another instruction: 'A continuación, adjunte el archivo pdf que certifica que el estudiante realizo correctamente el curso de Estrategias de información científica.' At the bottom, there is a text input field containing 'index.php', a blue button labeled 'Seleccionar archivo', and two smaller blue buttons labeled 'Atras' and 'Continuar'.

9. Clic al botón **Continuar** y visualizará la pantalla con el formulario de inscripción, digite los campos solicitados.
Si su modalidad es Seminario de Profundización, le aparecerá una lista con los seminarios, fechas y el programa a los que pertenecen. Luego debe darle clic al botón **Continuar**.



The screenshot shows the ITM Pre-Registration Form. At the top, there is a navigation bar with the ITM logo and the text 'Institución Universitaria'. To the right, there are links for 'Inicio', 'Modalidades de Grados', 'Pre-Inscripción', and 'Ingreso'. Below the navigation bar, there is a progress indicator with four steps: 1. CONDICIONES, 2. CERTIFICADO, 3. FORMULARIO (current step), and 4. CONFIRMACION. The main content area is titled 'FORMULARIO' and contains several input fields: 'NOMBRES', 'APELLIDOS', 'C.C.' (with a dropdown arrow), 'DOCUMENTO', 'CORREO INSTITUCIONAL', 'MOVIL', 'Seleccionar Programa' (with a dropdown arrow), and 'Seleccionar Modalidad' (with a dropdown arrow). At the bottom of the form, there are two buttons: 'Previous' and 'Continuar'.

10. Luego aparecerá la siguiente ventana emergente.



The screenshot shows a modal window with a white background and a grey border. The text inside reads: 'miprojectoitm.000webhostapp.com dice' followed by 'REGISTRO EXITOSO' on the next line. At the bottom right of the modal, there is a blue button with the text 'Aceptar'.

11. Se debe revisar el correo electrónico, incluida la bandeja de no deseados, porque será el medio para notificarle el estado de su preinscripción.